



LDB
EMPRESAS

SÃO VICENTE - CONSOLIDADO
SETEMBRO 2022



Prezados Senhores,

Este documento tem por objetivo apresentar as principais características e informações referente a sua carteira de investimentos, na intenção de ajudá-lo na tomada de decisão e acompanhamento da mesma.

As informações contidas neste documento se destinam somente à orientação de caráter geral e fornecimento de informações sobre o tema de interesse. Nossos estudos são baseados em informações disponíveis ao público, consideradas confiáveis na data de publicação. Dado que as opiniões nascem de julgamentos e estimativas, estão sujeitas a mudanças. Nossos relatórios não representam oferta de negociação de valores mobiliários ou outros instrumentos financeiros.

Informações adicionais sobre quaisquer empresas, valores mobiliários ou outros instrumentos financeiros podem ser obtidas mediante solicitação.

O presente relatório apresenta todas as informações e índices disponíveis até o dia 30.09.2022.

Não é permitido a divulgação e a utilização deste e de seu respectivo conteúdo por pessoas não autorizadas pela LDB CONSULTORIA FINANCEIRA.

Permanecemos à disposição para quaisquer esclarecimentos que se fizerem necessários e muito obrigado,

Equipe LDB Empresas.

EXTRATO CONSOLIDADO DE ATIVOS

Posição de Ativos e Enquadramento

 RENDA FIXA 76,03%

Artigo 7º I, Alínea a (Títulos do Tesouro Nacional)

Emissor	Título Público	Volatilid. a.a. (%)	Rentab. Mês (%)	Rentab. Ano (%)	Valor (R\$)	% Carteira
TESOURO NACIONAL	NTN-B 150523 (6,356000%)	4,14	0,17	1,80	10.176.793,76	3,94
TESOURO NACIONAL	NTN-B 150523 (6,640000%)	4,15	0,19	1,38	3.040.560,62	1,18
TESOURO NACIONAL	NTN-B 150545 (6,062000%)	4,15	0,14	0,63	4.023.268,40	1,56
TESOURO NACIONAL	NTN-B 150824 (5,771000%)	2,98	0,12	1,80	9.893.995,96	3,83
TESOURO NACIONAL	NTN-B 150824 (6,422000%)	4,24	0,17	0,23	10.023.958,04	3,89
TESOURO NACIONAL	NTN-B 150824 (6,775000%)	4,27	0,18	0,18	2.755.650,78	1,07
TESOURO NACIONAL	NTN-B 150824 (6,830000%)	4,28	0,20	0,20	7.010.468,77	2,72
TESOURO NACIONAL	NTN-B 150826 (5,190000%)	3,88	0,07	10,20	10.141.569,12	3,93
TESOURO NACIONAL	NTN-B 150830 (5,400000%)	3,85	0,09	10,31	10.144.790,13	3,93
Sub-total Artigo 7º I, Alínea a		3,41	0,14	10,70	67.211.055,58	26,05

Artigo 7º I, Alínea b (Fundos 100% Títulos Públicos)

Gestor	Admin.	Ativo	Volatilid. a.a. (%)	Rentab. Mês (%)	Rentab. Ano (%)	Valor (R\$)	% Carteira	PL do Fundo	% Fundo
CAIXA DTVM	CEF	FI CAIXA BRASIL 2030 II TP RF	6,55	1,18	5,60	1.777.717,44	0,69	686.647.428,69	0,26
BB	BB	BB PREV RF IMA B TÍTULOS PÚBLICOS FI	5,46	1,45	5,92	4.524.718,09	1,75	5.858.339.074,80	0,08
CAIXA DTVM	CEF	FI CAIXA BRASIL IMA B TÍTULOS PÚBLICOS RF LP	5,49	1,50	6,09	11.010.127,65	4,27	3.871.147.074,69	0,28
ITAU	ITAU	ITAÚ RF IMAB5+ FIC DE FI	8,76	2,37	4,90	1.041.391,36	0,40	155.703.215,96	0,67
CAIXA DTVM	CEF	FI CAIXA BRASIL IMA B 5+ TÍTULOS PÚBLICOS RF LP	8,69	2,37	4,93	4.208.076,77	1,63	1.171.846.641,79	0,36
CAIXA DTVM	CEF	FI CAIXA BRASIL IDKA IPCA 2A TÍTULOS PÚBLICOS RF	2,92	0,51	6,53	15.101.610,00	5,85	8.482.726.221,67	0,18

EXTRATO CONSOLIDADO DE ATIVOS

Gestor	Admin.	Ativo	Volatilid. a.a. (%)	Rentab. Mês (%)	Rentab. Ano (%)	Valor (R\$)	% Carteira	PL do Fundo	% Fundo
		LP							
ITAU	ITAU	ITAU INSTITUCIONAL ALOCACAO DINAMICA RF FICFI	1,84	1,53	8,40	9.525.503,31	3,69	2.451.788.610,47	0,39
BB	BB	BB PREV RF ALOCAÇÃO ATIVA FIC FI	2,54	1,24	6,69	3.964.648,33	1,54	4.594.008.809,74	0,09
		Sub-total Artigo 7º I, Alínea b	4,24	1,27	6,22	51.153.792,95	19,83		

Artigo 7º III, Alínea a (Fundos Renda Fixa)

Gestor	Admin.	Ativo	Volatilid. a.a. (%)	Rentab. Mês (%)	Rentab. Ano (%)	Valor (R\$)	% Carteira	PL do Fundo	% Fundo
ITAU	ITAU	ITAÚ RENDA FIXA IMA-B ATIVO	6,09	1,47	5,45	8.426.895,54	3,27	444.503.225,14	1,90
ITAU	ITAU	ITAU SOBERANO RF SIMPLES LP FICFI	0,14	1,07	8,90	7.176.950,02	2,78	28.919.876.622,20	0,02
BRAM	BRADESCO	BRADESCO INST FIC FI RF IMA-B 5	2,72	0,41	6,72	10.657.176,90	4,13	1.080.164.977,54	0,99
BRAM	BRADESCO	BRADESCO FI RF REFERENCIADO DI PREMIUM	0,14	1,12	9,35	875.014,06	0,34	7.044.059.635,23	0,01
		Sub-total Artigo 7º III, Alínea a	2,97	0,92	6,82	27.136.036,52	10,52		

Artigo 7º IV (Ativos de Renda Fixa (Inst. Financeira))

Gestor	Admin.	Ativo	Volatilid. a.a. (%)	Rentab. Mês (%)	Rentab. Ano (%)	Valor (R\$)	% Carteira	PL do Fundo	% Fundo
BRADESCO	BRADESCO	LETRA FINANCEIRA - BBDC - BCO BRADESCO SA 6,010% a.a	2,29	0,06	2,08	3.515.145,23	1,36		
XP	XP	LETRA FINANCEIRA - BRB BANCO DE BRASILIA SA 7,80% a.a	3,62	0,26	4,11	8.120.898,14	3,15		
ITAU	ITAU	LETRA FINANCEIRA - ITUB - ITAU UNIBANCO HOLDING SA 6,30% a.a	1,48	0,14	2,14	6.870.178,70	2,66		
BRADESCO	BRADESCO	LETRA FINANCEIRA - BBDC - BCO BRADESCO SA 6,23% a.a	2,29	0,15	1,19	3.037.671,48	1,18		
XP	XP	CDB - BCXP - BANCO XP S.A 6,20% a.a	3,66	0,14	5,94	10.064.610,80	3,90		
XP	XP	CDB - DAYC - BCO DAYCOVAL SA 6,35% a.a	3,69	0,15	6,02	530.120,01	0,21		
BTG PACTUAL	BTG PACTUAL	LETRA FINANCEIRA - BPAC - BCO BTG PACTUAL SA 7,20% a.a	5,47	-1,31	6,23	2.124.585,55	0,82		
BTG PACTUAL	BTG PACTUAL	LETRA FINANCEIRA - BPAC - BCO BTG PACTUAL SA 7,76% a.a	6,96	-1,34	6,40	638.395,87	0,25		
XP	XP	LETRA FINANCEIRA - BRB BANCO DE BRASILIA SA 7,90% a.a	4,46	0,29	6,84	10.684.124,52	4,14		

EXTRATO CONSOLIDADO DE ATIVOS

Gestor	Admin.	Ativo	Volatilid. a.a. (%)	Rentab. Mês (%)	Rentab. Ano (%)	Valor (R\$)	% Carteira	PL do Fundo	% Fundo
Sub-total Artigo 7º IV			3,96	0,10	6,43	45.585.730,30	17,67		

Artigo 7º V, Alínea b (FI RF - Crédito Privado)

Gestor	Admin.	Ativo	Volatilid. a.a. (%)	Rentab. Mês (%)	Rentab. Ano (%)	Valor (R\$)	% Carteira	PL do Fundo	% Fundo
BNP PARIBAS	BNP PARIBAS	BNPP MATCH DI FI REFERENCIADO CRED PRIV	0,15	1,11	9,49	5.066.063,64	1,96	2.924.066.924,16	0,17
Sub-total Artigo 7º V, Alínea b			0,15	1,11	9,49	5.066.063,64	1,96		
Renda Fixa			2,96	0,56	7,56	196.152.678,99	76,03		

EXTRATO CONSOLIDADO DE ATIVOS

RENTA VARIÁVEL

11,78%

Artigo 8º I (Fundos de Ações)

Gestor	Admin.	Ativo	Volatilid. a.a. (%)	Rentab. Mês (%)	Rentab. Ano (%)	Valor (R\$)	% Carteira	PL do Fundo	% Fundo
BRAM	BRADESCO	BRADESCO FIA DIVIDENDOS	17,48	-0,88	9,18	3.552.247,40	1,38	649.704.765,09	0,55
AZ QUEST	BEM	AZ QUEST ACOES FIC FIA	17,84	-0,45	2,98	860.291,59	0,33	327.540.244,63	0,26
ICATU	BEM	ICATU VANGUARDA DIVIDENDOS FIA	18,55	0,48	4,90	451.851,17	0,18	921.258.829,17	0,05
BNP PARIBAS	BNP PARIBAS	BNP PARIBAS SMALL CAPS FI AÇÕES	26,54	-0,93	-5,64	7.194.004,55	2,79	320.535.225,82	2,24
BTG PACTUAL	BTG PACTUAL	BTG PACTUAL ABSOLUTO INSTITUCIONAL FIQ FIA	24,68	-0,31	-0,74	5.116.225,70	1,98	1.434.568.432,69	0,36
QUELUZ	BEM	QUELUZ VALOR FI EM ACOES	18,65	-0,20	5,20	1.178.560,02	0,46	89.787.733,66	1,31
BNP PARIBAS	BNP PARIBAS	BNP PARIBAS ACTION FIC AÇÕES	19,55	-0,37	8,09	4.217.493,65	1,63	206.358.897,64	2,04
CAIXA DTVM	CEF	FIC FI EM AÇÕES CAIXA EXPERT VINCI VALOR RPPS	19,68	1,28	9,36	2.662.534,00	1,03	686.461.522,28	0,39
SOMMA	BEM	SOMMA BRASIL FIA	20,07	0,37	1,73	1.238.998,32	0,48	346.642.277,15	0,36
CAIXA DTVM	CEF	FIA CAIXA CONSUMO	26,17	-1,29	-14,48	1.520.854,61	0,59	169.684.917,87	0,90
CAIXA DTVM	CEF	FIA CAIXA SMALL CAPS ATIVO	27,88	-1,94	-8,24	1.393.512,52	0,54	643.251.684,47	0,22
OCCAM	BEM	OCCAM FIC FIA	18,57	-0,13	6,17	497.042,49	0,19	989.847.865,28	0,05
SCHRODER	SICREDI	SICREDI SCHRODERS IBOVESPA - FIA	19,23	1,97	12,74	500.480,44	0,19	303.113.643,20	0,17
Sub-total Artigo 8º I			20,19	-0,44	0,67	30.384.096,46	11,78		
Renda Variável			19,49	-0,44	0,67	30.384.096,46	11,78		

EXTRATO CONSOLIDADO DE ATIVOS

INVESTIMENTOS NO EXTERIOR

4,56%

Artigo 9º II (Fundos de Investimento no Exterior)

Gestor	Admin.	Ativo	Volatilid. a.a. (%)	Rentab. Mês (%)	Rentab. Ano (%)	Valor (R\$)	% Carteira	PL do Fundo	% Fundo
MIRAE ASSET	SANTANDER	BOTZ GLOBAL X MIRAE ASSET ROBÓTICA E INTELIGÊNCIA ARTIFICIAL USD FIC FIA IE	32,32	-9,59	-52,10	681.097,62	0,26	11.724.685,06	5,81
PLURAL	BNP PARIBAS	GENIAL MS GLOBAL BRANDS FIC FIA IE	21,91	-6,34	-26,84	6.211.980,95	2,41	111.054.977,89	5,59
PLURAL	BNP PARIBAS	GENIAL MS US GROWTH FIC FIA IE	55,10	-7,84	-56,61	3.982.739,63	1,54	194.815.762,45	2,04
Sub-total Artigo 9º II			30,56	-7,10	-43,03	10.875.818,20	4,22		

Artigo 9º III (Fundos de Ações - BDR Nível I)

Gestor	Admin.	Ativo	Volatilid. a.a. (%)	Rentab. Mês (%)	Rentab. Ano (%)	Valor (R\$)	% Carteira	PL do Fundo	% Fundo
SAFRA	SAFRA	SAFRA CONSUMO AMERICANO FIA BDR-NÍVEL I PB	23,35	-6,87	-33,02	882.196,14	0,34	1.090.419.986,23	0,08
Sub-total Artigo 9º III			23,35	-6,87	-33,02	882.196,14	0,34		
Investimentos no Exterior			29,23	-7,08	-42,38	11.758.014,34	4,56		

EXTRATO CONSOLIDADO DE ATIVOS

INVESTIMENTOS ESTRUTURADOS

7,64%

Artigo 10º I (Fundos Multimercados)

Gestor	Admin.	Ativo	Volatilid. a.a. (%)	Rentab. Mês (%)	Rentab. Ano (%)	Valor (R\$)	% Carteira	PL do Fundo	% Fundo
CAIXA DTVM	CEF	FIC FI CAIXA CAPITAL PROTEGIDO BOLSA DE VALORES V MULTIMERCADO LP	13,13	1,60	-3,17	2.904.981,19	1,13	154.818.031,50	1,88
SAFRA	SAFRA	SAFRA CARTEIRA PREMIUM FI MULTIMERCADO	1,20	1,41	10,98	2.784.867,68	1,08	818.231.366,77	0,34
SAFRA	SAFRA	SAFRA S P REAIS PB FI MULTIMERCADO	21,77	-8,56	-19,58	12.123.573,78	4,70	706.287.111,00	1,72
SICREDI	SICREDI	SICREDI - FI MULTIMERCADO BOLSA AMERICANA LP	22,05	-8,58	-19,63	1.897.479,00	0,74	195.691.042,15	0,97
Sub-total Artigo 10º I			19,98	-5,87	-15,68	19.710.901,65	7,64		
Investimentos Estruturados			19,98	-5,87	-15,68	19.710.901,65	7,64		
Total			5,65	-0,46	0,00	258.005.691,44	100,00		

EXTRATO CONSOLIDADO DE ATIVOS

Enquadramento da Carteira

Artigo	Tipo de Ativo	Valor(R\$)	% Carteira	Política de Investimentos			Pró-Gestão Nível 1	
				Mínimo	Objetivo	Máximo	ALM	Limite Legal
Renda Fixa								
Artigo 7º I, Alínea a	Títulos do Tesouro Nacional	67.211.055,58	26,05	0,00	25,00	100,00	0,00	100,00
Artigo 7º I, Alínea b	Fundos 100% Títulos Públicos	51.153.792,95	19,83	0,00	10,00	100,00	0,00	100,00
Artigo 7º III, Alínea a	Fundos Renda Fixa	27.136.036,52	10,52	0,00	10,00	60,00	0,00	65,00
Artigo 7º IV	Ativos de Renda Fixa (Inst. Financeira)	45.585.730,30	17,67	0,00	18,00	20,00	0,00	20,00
Artigo 7º V, Alínea b	FI RF - Crédito Privado	5.066.063,64	1,96	0,00	2,00	5,00	0,00	5,00
	Total Renda Fixa	196.152.678,99	76,03					100,00
Renda Variável								
Artigo 8º I	Fundos de Ações	30.384.096,46	11,78	0,00	15,00	35,00	0,00	35,00
	Total Renda Variável	30.384.096,46	11,78					35,00
Investimentos no Exterior								
Artigo 9º II	Fundos de Investimento no Exterior	10.875.818,20	4,22	0,00	7,00	10,00	0,00	10,00
Artigo 9º III	Fundos de Ações - BDR Nível I	882.196,14	0,34	0,00	3,00	10,00	0,00	10,00
	Total Investimentos no Exterior	11.758.014,34	4,56					10,00
Investimentos Estruturados								
Artigo 10º I	Fundos Multimercados	19.710.901,65	7,64	0,00	10,00	10,00	0,00	10,00
	Total Investimentos Estruturados	19.710.901,65	7,64					15,00
Total		258.005.691,44	100,00					

EXTRATO CONSOLIDADO DE ATIVOS

Rentabilidades por Artigo

Estratégia Indexador	No Mês	No Ano	3 meses	6 meses	12 meses	No Mês(R\$)	No Ano(R\$)
Artigo 7º I, Alínea a % do CDI	0,14 12,95	10,70 135,50	0,74 22,31	5,05 80,06		92.711,68	2.694.733,66
Artigo 7º I, Alínea b % do CDI	1,27 118,02	6,22 70,00	1,44 43,38	3,13 49,61	7,38 67,73	630.912,01	4.979.134,35
Artigo 7º III, Alínea a % do CDI	0,92 85,91	6,82 76,66	1,43 43,11	3,58 56,67		249.660,27	2.148.174,20
Artigo 7º IV % do CDI	0,10 9,44	6,43 95,45	1,18 35,68	5,97 94,62		46.101,69	2.014.121,81
Artigo 7º V, Alínea b % do CDI	1,11 103,47	9,49 106,72	3,44 103,79	6,68 105,87		55.574,86	421.591,61
Artigo 8º I Var. IBOVESPA p.p.	-0,44 -0,91	0,67 -4,30	11,79 0,13	-9,94 -1,64		-135.164,00	202.318,29
Artigo 9º II % do CDI	-7,10 -662,51	-43,03 -483,99	-0,04 -1,09	-18,54 -293,70		-831.454,52	-8.214.479,40
Artigo 9º III % do CDI	-6,87 -640,45	-33,02 -371,41	-4,54 -137,04	-14,29 -226,32		-65.031,77	-434.910,06
Artigo 10º I % do CDI	-5,87 -547,29	-15,68 -176,33	-1,01 -30,61	-13,66 -216,39		-1.228.484,28	-3.587.502,68
SÃO VICENTE - CONSOLIDADO (Total)						-1.185.174,06	223.181,78

RESULTADO POR ATIVO

Artigo 7º I, Alínea a (Títulos do Tesouro Nacional)

Ativo	Saldo Anterior	Aplicações	Resgates	Amortização	Saldo	Resultado Financ. Mês (R\$)	Resultado Financ. Ano (R\$)
NTN-B 150523 (6,356000%)	10.159.983,84	0,00	0,00	0,00	10.176.793,76	16.809,92	180.141,11
NTN-B 150523 (6,640000%)	3.034.864,06	0,00	0,00	0,00	3.040.560,62	5.696,56	41.382,51
NTN-B 150545 (6,062000%)	4.017.548,86	0,00	0,00	0,00	4.023.268,40	5.719,54	25.214,92
NTN-B 150824 (5,771000%)	9.882.198,37	0,00	0,00	0,00	9.893.995,96	11.797,59	179.460,34
NTN-B 150824 (6,422000%)	10.006.878,74	0,00	0,00	0,00	10.023.958,04	17.079,30	22.990,32
NTN-B 150824 (6,775000%)	0,00	2.750.803,02	0,00	0,00	2.755.650,78	4.847,76	4.847,76
NTN-B 150824 (6,830000%)	6.996.294,49	0,00	0,00	0,00	7.010.468,77	14.174,28	14.174,28

EXTRATO CONSOLIDADO DE ATIVOS

Ativo	Saldo Anterior	Aplicações	Resgates	Amortização	Saldo	Resultado Financ. Mês (R\$)	Resultado Financ. Ano (R\$)
NTN-B 150826 (5,190000%)	10.134.119,91	0,00	0,00	0,00	10.141.569,12	7.449,21	973.150,63
NTN-B 150830 (5,400000%)	10.135.652,61	0,00	0,00	0,00	10.144.790,13	9.137,52	982.961,48
					67.211.055,58	0,00	0,00

Artigo 7º I, Alínea b (Fundos 100% Títulos Públicos)

Ativo	Saldo Anterior	Aplicações	Resgates	Amortização	Saldo	Resultado Financ. Mês (R\$)	Resultado Financ. Ano (R\$)
BB PREV RF ALOCAÇÃO ATIVA FIC FI	3.916.172,15	0,00	0,00	0,00	3.964.648,33	48.476,18	568.057,46
BB PREV RF IMA B TÍTULOS PÚBLICOS FI	4.460.027,66	0,00	0,00	0,00	4.524.718,09	64.690,43	252.813,17
FI CAIXA BRASIL 2030 II TP RF	1.756.994,40	0,00	0,00	0,00	1.777.717,44	20.723,04	98.260,41
FI CAIXA BRASIL IDKA IPCA 2A TÍTULOS PÚBLICOS RF LP	15.024.975,35	0,00	0,00	0,00	15.101.610,00	76.634,65	2.191.367,25
FI CAIXA BRASIL IMA B 5+ TÍTULOS PÚBLICOS RF LP	4.110.478,87	0,00	0,00	0,00	4.208.076,77	97.597,90	368.673,71
FI CAIXA BRASIL IMA B TÍTULOS PÚBLICOS RF LP	11.314.449,37	0,00	-470.049,19	0,00	11.010.127,65	165.727,47	673.079,74
ITAU INSTITUCIONAL ALOCACAO DINAMICA RF FICFI	7.530.999,49	4.177.225,46	-2.315.659,00	0,00	9.525.503,31	132.937,36	650.808,46
ITAÚ RF IMAB5+ FIC DE FI	1.017.266,38	0,00	0,00	0,00	1.041.391,36	24.124,98	176.074,15
					51.153.792,95	0,00	0,00

Artigo 7º III, Alínea a (Fundos Renda Fixa)

Ativo	Saldo Anterior	Aplicações	Resgates	Amortização	Saldo	Resultado Financ. Mês (R\$)	Resultado Financ. Ano (R\$)
BRADESCO FI RF REFERENCIADO DI PREMIUM	865.364,87	0,00	0,00	0,00	875.014,06	9.649,19	74.822,14
BRADESCO INST FIC FI RF IMA-B 5	10.613.202,38	0,00	0,00	0,00	10.657.176,90	43.974,52	1.086.922,07
ITAU SOBERANO RF SIMPLES LP FICFI	7.665.312,55	995.039,55	-1.557.031,70	0,00	7.176.950,02	73.629,62	453.791,49
ITAÚ RENDA FIXA IMA-B ATIVO	8.304.488,60	0,00	0,00	0,00	8.426.895,54	122.406,94	435.494,77
					27.136.036,52	0,00	0,00

Artigo 7º IV (Ativos de Renda Fixa (Inst. Financeira))

Ativo	Saldo Anterior	Aplicações	Resgates	Amortização	Saldo	Resultado Financ. Mês (R\$)	Resultado Financ. Ano (R\$)
CDB - BCXP - BANCO XP S.A 6,20% a.a	10.050.619,94	0,00	0,00	0,00	10.064.610,80	13.990,86	564.610,80
CDB - DAYC - BCO DAYCOVAL SA 6,35% a.a	529.320,83	0,00	0,00	0,00	530.120,01	799,18	30.120,01
LETRA FINANCEIRA - BBDC - BCO BRADESCO SA 6,010% a.a	3.513.183,42	0,00	0,00	0,00	3.515.145,23	1.961,81	71.461,21

EXTRATO CONSOLIDADO DE ATIVOS

Ativo	Saldo Anterior	Aplicações	Resgates	Amortização	Saldo	Resultado Financ. Mês (R\$)	Resultado Financ. Ano (R\$)
LETRA FINANCEIRA - BBDC - BCO BRADESCO SA 6,23% a.a	3.033.006,20	0,00	0,00	0,00	3.037.671,48	4.665,28	35.747,01
LETRA FINANCEIRA - BPAC - BCO BTG PACTUAL SA 7,20% a.a	2.152.820,96	0,00	0,00	0,00	2.124.585,55	-28.235,41	124.585,55
LETRA FINANCEIRA - BPAC - BCO BTG PACTUAL SA 7,76% a.a	647.060,64	0,00	0,00	0,00	638.395,87	-8.664,77	38.395,87
LETRA FINANCEIRA - BRB BANCO DE BRASILIA SA 7,80% a.a	8.099.509,99	0,00	0,00	0,00	8.120.898,14	21.388,15	320.898,14
LETRA FINANCEIRA - BRB BANCO DE BRASILIA SA 7,90% a.a	10.653.393,77	0,00	0,00	0,00	10.684.124,52	30.730,75	684.124,52
LETRA FINANCEIRA - ITUB - ITAU UNIBANCO HOLDING SA 6,30% a.a	6.860.712,86	0,00	0,00	0,00	6.870.178,70	9.465,84	144.178,70
					45.585.730,30	0,00	0,00

Artigo 7º V, Alínea b (FI RF - Crédito Privado)

Ativo	Saldo Anterior	Aplicações	Resgates	Amortização	Saldo	Resultado Financ. Mês (R\$)	Resultado Financ. Ano (R\$)
BNPP MATCH DI FI REFERENCIADO CRED PRIV	5.010.488,78	0,00	0,00	0,00	5.066.063,64	55.574,86	421.591,61
					5.066.063,64	0,00	0,00

Artigo 8º I (Fundos de Ações)

Ativo	Saldo Anterior	Aplicações	Resgates	Amortização	Saldo	Resultado Financ. Mês (R\$)	Resultado Financ. Ano (R\$)
AZ QUEST ACOES FIC FIA	864.152,01	0,00	0,00	0,00	860.291,59	-3.860,42	24.871,91
BNP PARIBAS ACTION FIC AÇÕES	4.233.049,38	0,00	0,00	0,00	4.217.493,65	-15.555,73	315.781,30
BNP PARIBAS SMALL CAPS FI AÇÕES	7.261.565,30	0,00	0,00	0,00	7.194.004,55	-67.560,75	-430.142,81
BRADESCO FIA DIVIDENDOS	3.583.897,30	0,00	0,00	0,00	3.552.247,40	-31.649,90	298.677,94
BTG PACTUAL ABSOLUTO INSTITUCIONAL FIQ FIA	5.132.347,79	0,00	0,00	0,00	5.116.225,70	-16.122,09	-37.977,88
FIA CAIXA CONSUMO	1.540.693,85	0,00	0,00	0,00	1.520.854,61	-19.839,24	-257.445,55
FIA CAIXA SMALL CAPS ATIVO	1.421.025,59	0,00	0,00	0,00	1.393.512,52	-27.513,07	-125.193,88
FIC FI EM AÇÕES CAIXA EXPERT VINCI VALOR RPPS	2.628.954,64	0,00	0,00	0,00	2.662.534,00	33.579,36	227.848,66
ICATU VANGUARDA DIVIDENDOS FIA	449.704,08	0,00	0,00	0,00	451.851,17	2.147,09	21.114,87
OCCAM FIC FIA	497.670,39	0,00	0,00	0,00	497.042,49	-627,90	28.891,22
QUELUZ VALOR FI EM ACOES	1.180.966,93	0,00	0,00	0,00	1.178.560,02	-2.406,91	58.252,66
SICREDI SCHROEDERS IBOVSPA - FIA	490.803,96	0,00	0,00	0,00	500.480,44	9.676,48	56.561,32
SOMMA BRASIL FIA	1.234.429,24	0,00	0,00	0,00	1.238.998,32	4.569,08	21.078,53

EXTRATO CONSOLIDADO DE ATIVOS

Ativo	Saldo Anterior	Aplicações	Resgates	Amortização	Saldo	Resultado Financ. Mês (R\$)	Resultado Financ. Ano (R\$)
					30.384.096,46	0,00	0,00

Artigo 9º II (Fundos de Investimento no Exterior)

Ativo	Saldo Anterior	Aplicações	Resgates	Amortização	Saldo	Resultado Financ. Mês (R\$)	Resultado Financ. Ano (R\$)
BOTZ GLOBAL X MIRAE ASSET ROBÓTICA E INTELIGÊNCIA ARTIFICIAL USD FIC FIA IE	753.331,08	0,00	0,00	0,00	681.097,62	-72.233,46	-740.672,12
GENIAL MS GLOBAL BRANDS FIC FIA IE	6.632.506,37	0,00	0,00	0,00	6.211.980,95	-420.525,42	-2.278.662,62
GENIAL MS US GROWTH FIC FIA IE	4.321.435,27	0,00	0,00	0,00	3.982.739,63	-338.695,64	-5.195.144,66
					10.875.818,20	0,00	0,00

Artigo 9º III (Fundos de Ações - BDR Nível I)

Ativo	Saldo Anterior	Aplicações	Resgates	Amortização	Saldo	Resultado Financ. Mês (R\$)	Resultado Financ. Ano (R\$)
SAFRA CONSUMO AMERICANO FIA BDR-NÍVEL I PB	947.227,91	0,00	0,00	0,00	882.196,14	-65.031,77	-434.910,06
					882.196,14	0,00	0,00

Artigo 10º I (Fundos Multimercados)

Ativo	Saldo Anterior	Aplicações	Resgates	Amortização	Saldo	Resultado Financ. Mês (R\$)	Resultado Financ. Ano (R\$)
FIC FI CAIXA CAPITAL PROTEGIDO BOLSA DE VALORES V MULTIMERCADO LP	2.859.280,16	0,00	0,00	0,00	2.904.981,19	45.701,03	-95.018,81
SAFRA CARTEIRA PREMIUM FI MULTIMERCADO	2.746.128,54	0,00	0,00	0,00	2.784.867,68	38.739,14	275.459,29
SAFRA S P REAIS PB FI MULTIMERCADO	13.258.306,10	0,00	0,00	0,00	12.123.573,78	-1.134.732,32	-3.304.547,27
SICREDI - FI MULTIMERCADO BOLSA AMERICANA LP	2.075.671,13	0,00	0,00	0,00	1.897.479,00	-178.192,13	-463.395,89
					19.710.901,65	0,00	0,00

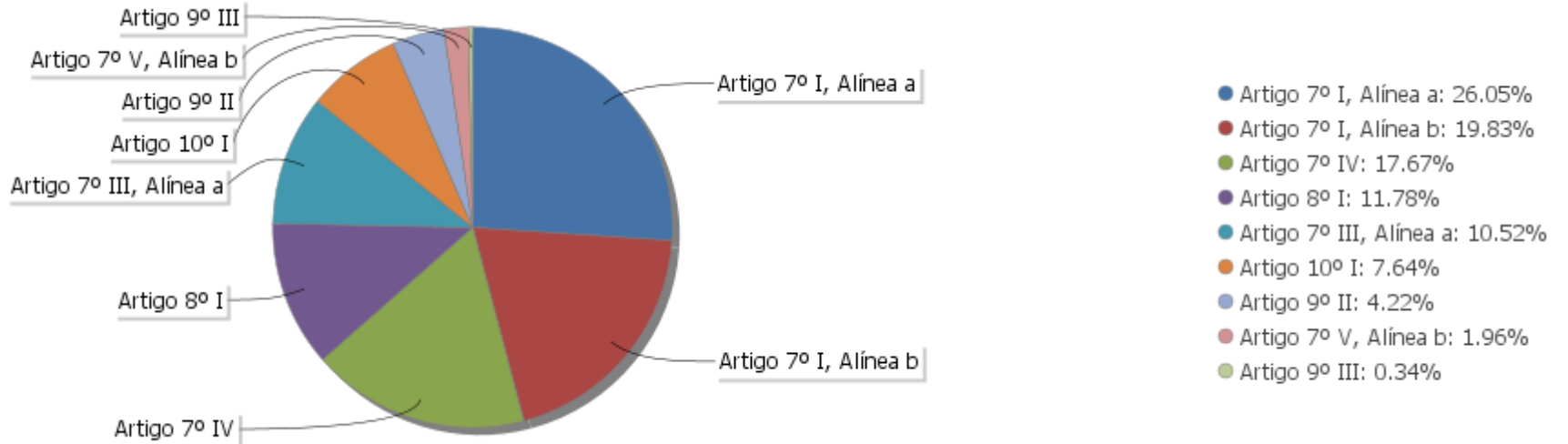
EXTRATO CONSOLIDADO DE ATIVOS

Análise de Liquidez

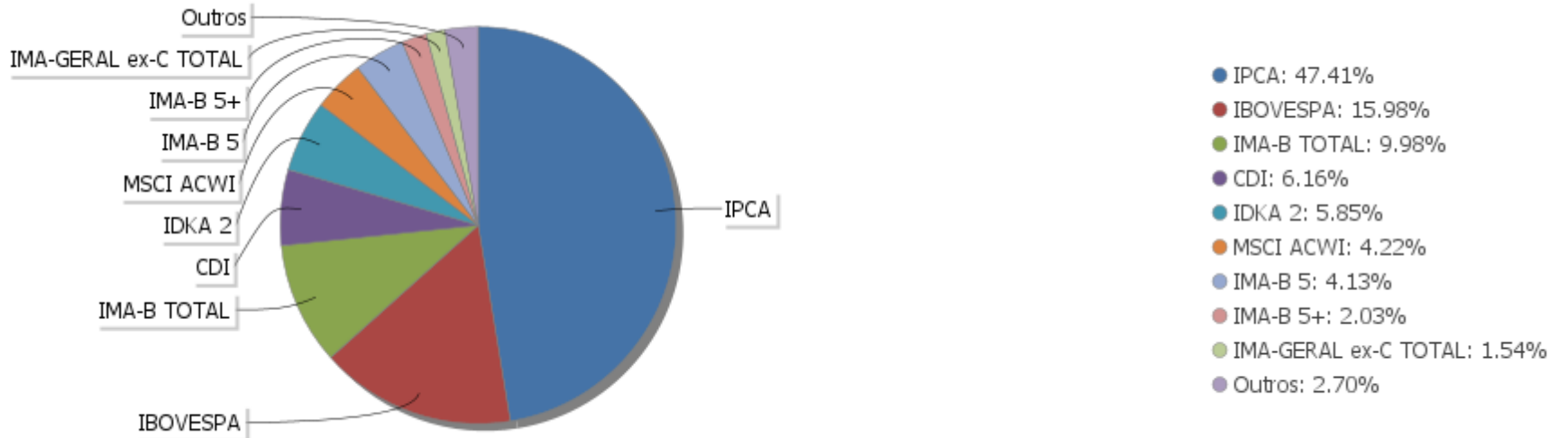
Período	Valor (R\$)	(%)	Valor Acumulado (R\$)	(%) Acum.
de 0 a 30 dias	135.652.428,42	52,58	135.652.428,42	52,58
de 31 a 365 dias	20.996.114,08	8,14	156.648.542,50	60,72
acima de 365 dias	101.357.148,94	39,28	258.005.691,44	100,00

EXTRATO CONSOLIDADO DE ATIVOS

Alocação por Artigo

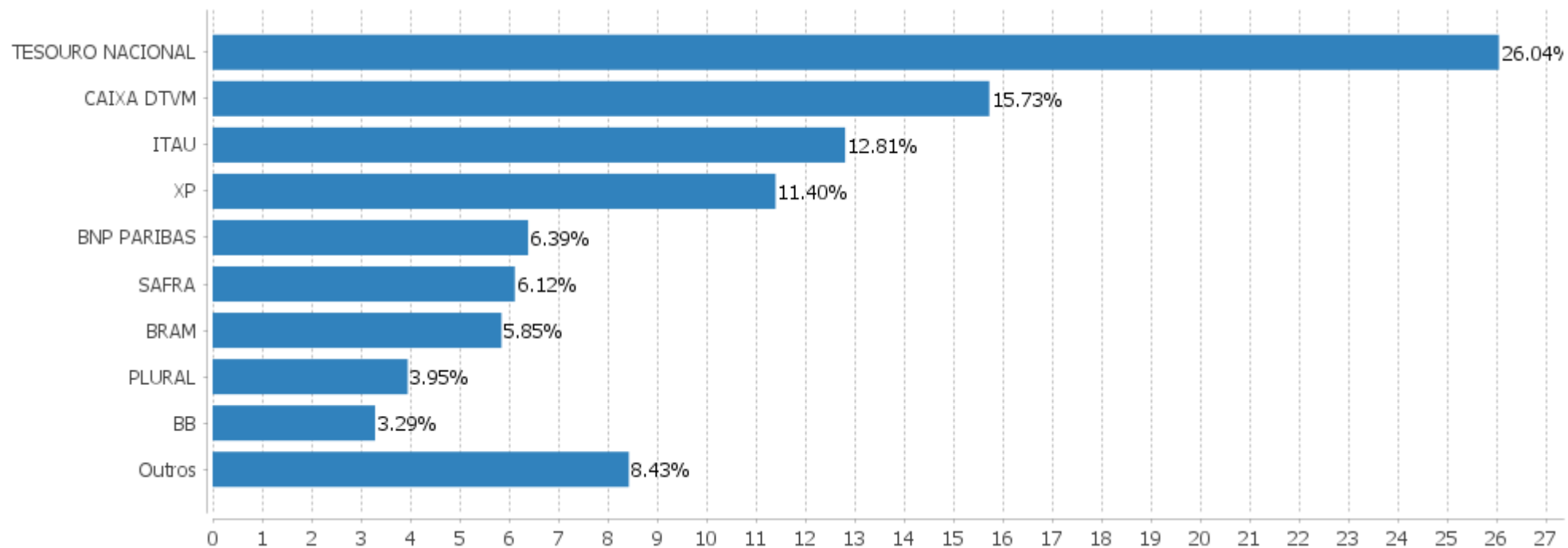


Alocação Por Estratégia



EXTRATO CONSOLIDADO DE ATIVOS

Alocação por Gestor



EXTRATO CONSOLIDADO DE ATIVOS

Rentabilidades da Carteira versus Meta Atuarial

Ano	Jan	Fev	Mar	Abr	Mai	Jun	Jul	Ago	Set	Out	Nov	Dez	Rent. Ano
2022	-1,59	-0,07	2,54	-1,44	0,23	-1,72	1,96	0,64	-0,46				0,00
INPC + 5,04%	1,08	1,38	2,15	1,42	0,88	1,03	-0,19	0,14	0,09				8,24
p.p. indexador	-2,67	-1,45	0,40	-2,86	-0,65	-2,76	2,15	0,50	-0,55				-8,24
2021	-0,80	-1,08	0,50	1,25	1,35	0,53	-0,83	-0,87	-1,44	-1,75	1,28	0,72	-1,20
INPC + 5,47%	0,69	1,20	1,35	0,81	1,41	1,05	1,49	1,35	1,65	1,59	1,27	1,22	16,16
p.p. indexador	-1,50	-2,29	-0,85	0,44	-0,06	-0,51	-2,32	-2,22	-3,09	-3,34	0,01	-0,50	-17,36
2020	0,37	-1,02	-8,71	2,51	2,16	2,34	3,92	-0,89	-1,68	-0,23	3,36	3,94	5,49
INPC + 6,00%	0,70	0,59	0,69	0,23	0,21	0,79	0,98	0,85	1,36	1,38	1,42	1,98	11,75
p.p. indexador	-0,34	-1,61	-9,40	2,27	1,94	1,55	2,94	-1,74	-3,04	-1,62	1,94	1,96	-6,26
2019	3,68	0,35	0,43	1,28	2,33	2,92	1,33	-0,10	2,15	2,38	-1,05	2,74	19,95
INPC + 6,00%	0,87	1,01	1,21	1,09	0,66	0,45	0,63	0,63	0,44	0,57	1,01	1,71	10,78
p.p. indexador	2,81	-0,66	-0,78	0,19	1,67	2,47	0,69	-0,73	1,72	1,81	-2,06	1,03	9,17
2018	1,94	0,51	0,85	0,19	-2,24	-0,23	1,89	-0,53	0,08	5,08	0,90	1,26	9,96
INPC + 6,00%	0,74	0,60	0,56	0,70	0,92	1,92	0,76	0,53	0,74	0,91	0,21	0,60	9,59
p.p. indexador	1,20	-0,08	0,29	-0,51	-3,16	-2,15	1,13	-1,07	-0,66	4,16	0,69	0,66	0,37
2017	1,43	2,24	1,15	0,15	-0,53	0,43	2,86	1,21	1,36	0,03	-0,23	0,89	11,50
INPC + 6,00%	0,93	0,66	0,85	0,50	0,87	0,19	0,66	0,50	0,44	0,86	0,64	0,72	8,12
p.p. indexador	0,50	1,58	0,29	-0,34	-1,40	0,24	2,21	0,71	0,91	-0,83	-0,88	0,16	3,39

Performance Sobre a Meta Atuarial

	Quantidade	Perc. (%)
Meses acima - Meta Atuarial	33	47,83
Meses abaixo - Meta Atuarial	36	52,17

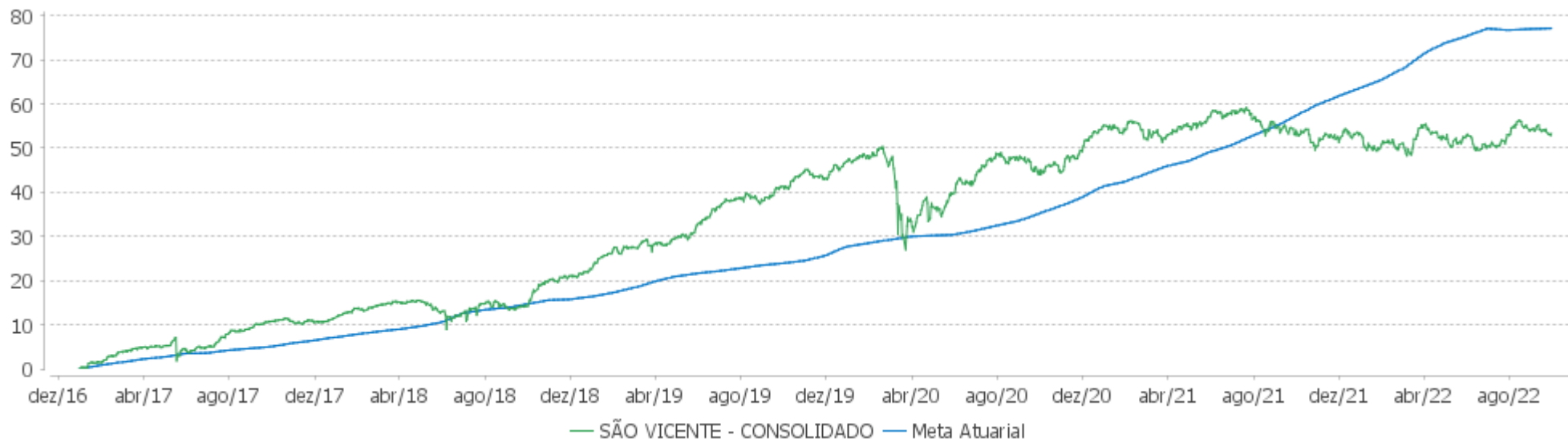
	Rentabilidade	Mês
Maior rentabilidade da Carteira	5,08	2018-10
Menor rentabilidade da Carteira	-8,71	2020-03

Relatório

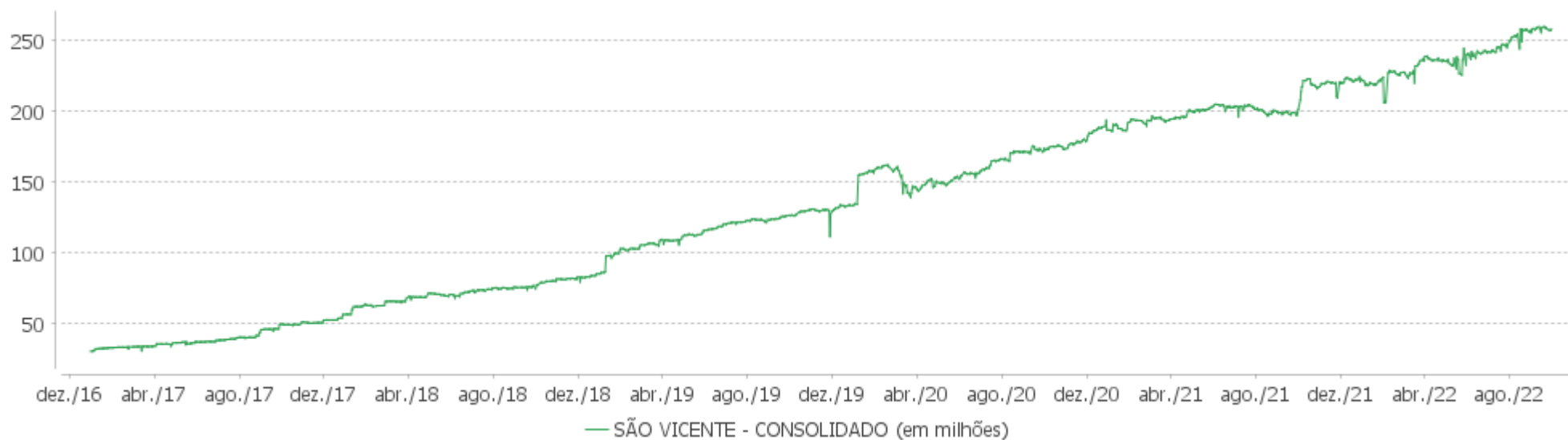
Período	Carteira	Meta Atuarial	p.p. Indx.	Volatilidade Anual
03 meses	2,14	0,04	2,11	4,36
06 meses	-0,83	3,40	-4,24	4,98
12 meses	0,23	12,71	-12,48	5,65
24 meses	5,90	31,83	-25,93	5,54
36 meses	8,49	45,17	-36,68	8,62
48 meses	34,23	58,34	-24,11	7,77
60 meses	38,41	74,39	-35,98	7,50
Desde 30/12/2016	53,28	84,41	-31,12	7,39

EXTRATO CONSOLIDADO DE ATIVOS

Evolução

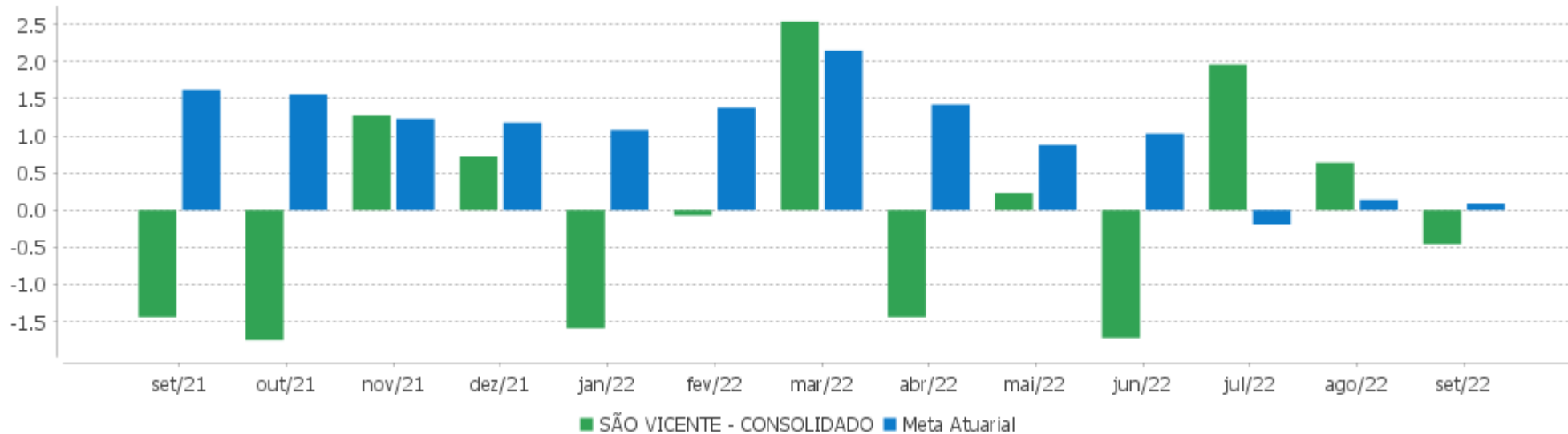


Patrimônio Líquido



EXTRATO CONSOLIDADO DE ATIVOS

Rentabilidades Mensais - 12 últimos meses



EXTRATO CONSOLIDADO DE ATIVOS

Performance dos Fundos

Fundo Variação da Estratégia	No Mês	No Ano	3 meses	6 meses	12 meses	24 meses	36 meses
LETRA FINANCEIRA - BPAC - BCO BTG PACTUAL SA 7,76% a.a Var. IPCA p.p.	-1,34 -1,05	6,40 5,59	4,01 5,34				
LETRA FINANCEIRA - BBDC - BCO BRADESCO SA 6,23% a.a Var. IPCA p.p.	0,15 0,44	1,19 2,52	1,19 2,52				
LETRA FINANCEIRA - BBDC - BCO BRADESCO SA 6,010% a.a Var. IPCA p.p.	0,06 0,35	2,08 2,90	1,33 2,66				
LETRA FINANCEIRA - BRB BANCO DE BRASILIA SA 7,90% a.a Var. IPCA p.p.	0,29 0,58	6,84 5,91	1,60 2,92	6,74 5,88			
LETRA FINANCEIRA - BPAC - BCO BTG PACTUAL SA 7,20% a.a Var. IPCA p.p.	-1,31 -1,02	6,23 5,42	0,69 2,01				
CDB - DAYC - BCO DAYCOVAL SA 6,35% a.a Var. IPCA p.p.	0,15 0,44	6,02 4,50	0,75 2,08	5,22 4,35			
LETRA FINANCEIRA - BRB BANCO DE BRASILIA SA 7,80% a.a Var. IPCA p.p.	0,26 0,55	4,11 4,57	1,10 2,43				
CDB - BCXP - BANCO XP S.A 6,20% a.a Var. IPCA p.p.	0,14 0,43	5,94 4,42	0,72 2,04	5,14 4,28			
LETRA FINANCEIRA - ITUB - ITAU UNIBANCO HOLDING SA 6,30% a.a Var. IPCA p.p.	0,14 0,43	2,14 -1,95	1,16 2,48	2,14 1,28	2,14 -5,02		
BNPP MATCH DI FI REFERENCIADO CRED PRIV % do CDI	1,11 103,47	9,49 106,72	3,44 103,79	6,68 105,87	12,00 110,18	15,84 111,43	18,36 100,47
NTN-B 150824 (6,830000%) Var. IPCA p.p.	0,20 0,49	3,64 -0,45	-2,12 -0,79	2,32 1,46	8,60 1,43	20,31 2,16	24,31 2,45
NTN-B 150824 (6,775000%) Var. IPCA p.p.	0,20 0,49	3,60 -0,49	-2,13 -0,80	2,30 1,44	8,55 1,38	20,21 2,06	24,15 2,30
NTN-B 150523 (6,640000%) Var. IPCA p.p.	0,19 0,48	6,64 2,55	0,77 2,10	2,26 1,40	8,46 1,29	20,03 1,88	23,87 2,02
NTN-B 150824 (5,771000%) Var. IPCA p.p.	0,12 0,41	6,02 1,93	0,56 1,88	4,87 4,00	10,82 3,65	21,77 3,62	24,84 2,99
NTN-B 150824 (6,422000%) Var. IPCA p.p.	0,17 0,46	3,39 -0,70	-2,19 -0,87	2,15 1,29	8,23 1,06	19,53 1,38	23,14 1,28
NTN-B 150523 (6,356000%) Var. IPCA p.p.	0,17 0,46	6,43 2,34	0,70 2,03	2,13 1,27	8,19 1,02	19,45 1,30	23,01 1,16
NTN-B 150545 (6,062000%)	0,14	6,21	0,63	1,98	7,88	18,79	22,01

EXTRATO CONSOLIDADO DE ATIVOS

Fundo Variação da Estratégia	No Mês	No Ano	3 meses	6 meses	12 meses	24 meses	36 meses
Var. IPCA p.p.	0,43	2,12	1,96	1,12	0,71	0,64	0,16
NTN-B 150830 (5,400000%) Var. IPCA p.p.	0,09 0,38	8,85 4,76	0,47 1,79	4,68 3,82	13,68 6,51	24,73 6,58	27,68 5,83
NTN-B 150826 (5,190000%) Var. IPCA p.p.	0,07 0,36	8,69 4,60	0,42 1,74	4,58 3,71	13,45 6,28	24,18 6,03	26,84 4,99
FI CAIXA BRASIL IMA B TÍTULOS PÚBLICOS RF LP Var. IMA-B TOTAL p.p.	1,50 0,02	6,09 -0,03	1,76 0,06	3,18 0,02	7,15 -0,10	11,91 -0,38	13,79 -0,88
FI CAIXA BRASIL 2030 II TP RF Var. IMA-B TOTAL p.p.	1,18 -0,30	5,60 -0,52	1,08 -0,62	3,02 -0,14	7,87 0,62	11,04 -1,26	14,10 -0,57
BB PREV RF ALOCAÇÃO ATIVA FIC FI Var. IMA-GERAL ex-C TOTAL p.p.	1,24	6,69	2,87	4,60	7,75	9,64	13,70
FI CAIXA BRASIL IDKA IPCA 2A TÍTULOS PÚBLICOS RF LP Var. IDKA 2 p.p.	0,51 -0,11	6,53 -0,41	0,11 0,02	2,60 -0,34	8,47 -0,45	14,89 -0,79	23,34 -1,60
BB PREV RF IMA B TÍTULOS PÚBLICOS FI Var. IMA-B TOTAL p.p.	1,45 -0,03	5,92 -0,20	1,63 -0,07	3,07 -0,09	6,95 -0,30	11,76 -0,54	13,80 -0,87
FI CAIXA BRASIL IMA B 5+ TÍTULOS PÚBLICOS RF LP Var. IMA-B 5+ p.p.	2,37 -0,02	4,93 -0,17	2,93 -0,08	3,00 -0,14	4,78 -0,41	7,89 -0,67	5,62 -1,12
ITAÚ RF IMAB5+ FIC DE FI Var. IMA-B 5+ p.p.	2,37 -0,02	4,90 -0,21	2,95 -0,06	3,01 -0,13	4,93 -0,27	7,98 -0,58	5,71 -1,04
ITAU INSTITUCIONAL ALOCAÇÃO DINAMICA RF FICFI Var. IPCA p.p.	1,53 1,82	8,40 4,31	2,97 4,30	5,62 4,76	10,74 3,57	13,75 -4,40	17,95 -3,91
BRANCO INST FIC FI RF IMA-B 5 Var. IMA-B 5 p.p.	0,41 -0,01	6,72 -0,35	0,38 -0,05	2,94 -0,20	8,79 -0,46	14,20 -1,54	22,35 -1,78
BRANCO FI RF REFERENCIADO DI PREMIUM % do CDI	1,12 104,02	9,35 105,17	3,44 103,94	6,62 104,79	11,58 106,31	15,22 107,12	18,56 101,56
ITAÚ RENDA FIXA IMA-B ATIVO Var. IMA-B TOTAL p.p.	1,47 -0,01	5,45 -0,67	1,22 -0,48	2,24 -0,92	5,84 -1,40	11,30 -1,00	14,84 0,17
ITAU SOBERANO RF SIMPLES LP FICFI % do CDI	1,07 100,17	8,90 100,05	3,29 99,45	6,25 98,94	10,92 100,22	14,13 99,42	17,83 97,59
FIC FI EM AÇÕES CAIXA EXPERT VINCI VALOR RPPS Var. IBOVESPA p.p.	1,28 0,81	9,36 4,38	11,86 0,20	-6,48 1,82	2,62 3,47	12,21 -4,11	12,18 7,13
ICATU VANGUARDA DIVIDENDOS FIA Var. IBOVESPA p.p.	0,48 0,01	4,90 -0,07	10,25 -1,42	-7,39 0,91	-3,65 -2,80	3,03 -13,28	-14,57 -19,62
SOMMA BRASIL FIA Var. IBOVESPA p.p.	0,37 -0,10	1,73 -3,24	11,80 0,14	-8,19 0,12	-6,04 -5,19	9,94 -6,37	-3,97 -9,03
BGT PACTUAL ABSOLUTO INSTITUCIONAL FIQ FIA	-0,31	-0,74	14,37	-9,67	-20,04	-23,90	-19,68

EXTRATO CONSOLIDADO DE ATIVOS

Fundo Variação da Estratégia	No Mês	No Ano	3 meses	6 meses	12 meses	24 meses	36 meses
Var. IBOVESPA p.p.	-0,78	-5,71	2,71	-1,36	-19,19	-40,21	-24,73
BRADESCO FIA DIVIDENDOS	-0,88	9,18	9,50	-5,04	7,55	25,53	2,42
Var. Índice Dividendos - IDIV p.p.	0,92	-0,03	5,08	0,39	0,34	-2,68	-13,21
FIA CAIXA CONSUMO	-1,29	-14,48	14,50	-18,42	-28,75	-30,96	-31,78
Var. Índice Consumo - ICON p.p.	-0,11		-0,58	-0,50	-0,99	-2,00	-2,07
BNP PARIBAS ACTION FIC AÇÕES	-0,37	8,09	11,15	-6,96	0,09	11,31	2,52
Var. IBOVESPA p.p.	-0,84	3,12	-0,52	1,35	0,94	-5,00	-2,53
AZ QUEST ACOES FIC FIA	-0,45	2,98	11,20	-7,71	-7,02	0,43	-9,64
Var. IBOVESPA p.p.	-0,92	-2,00	-0,47	0,59	-6,17	-15,88	-14,70
FIA CAIXA SMALL CAPS ATIVO	-1,94	-8,24	13,94	-14,26	-18,90	-7,59	-11,45
Var. IBOVESPA p.p.	-2,41	-13,22	2,27	-5,95	-18,05	-23,90	-16,50
SICREDI SCHRODERS IBOVESPA - FIA	1,97	12,74	12,81	-5,48	4,65	17,84	10,55
Var. IBOVESPA p.p.	1,50	7,77	1,15	2,82	5,50	1,53	5,50
OCCAM FIC FIA	-0,13	6,17	10,62	-5,02	1,71	13,78	7,08
Var. IBOVESPA p.p.	-0,60	1,20	-1,05	3,28	2,56	-2,54	2,02
BNP PARIBAS SMALL CAPS FI AÇÕES	-0,93	-5,64	11,31	-13,98	-16,94	-1,99	-5,53
Var. IBOVESPA p.p.	-1,40	-10,62	-0,35	-5,67	-16,09	-18,30	-10,58
QUELUZ VALOR FI EM ACOES	-0,20	5,20	8,31	-7,91	-3,62	-6,12	-16,23
Var. IBOVESPA p.p.	-0,67	0,23	-3,35	0,39	-2,77	-22,43	-21,28
SAFRA CONSUMO AMERICANO FIA BDR-NÍVEL I PB	-6,87	-33,02	-4,54	-14,29	-24,65	-9,11	35,30
Var. IBOVESPA p.p.	-7,33	-37,99	-16,20	-5,99	-23,80	-25,42	30,24
BOTZ GLOBAL X MIRAE ASSET ROBÓTICA E INTELIGÊNCIA ARTIFICIAL USD FIC FIA IE	-9,59	-52,10	-8,75	-29,94	-52,23		
Var. MSCI ACWI p.p.	-3,81	-23,12	-4,46	-18,69	-29,75		
GENIAL MS GLOBAL BRANDS FIC FIA IE	-6,34	-26,84	-3,90	-6,44	-18,36		
Var. MSCI ACWI p.p.	-0,56	2,14	0,39	4,81	4,11		
GENIAL MS US GROWTH FIC FIA IE	-7,84	-56,61	8,55	-30,61	-58,05		
Var. MSCI ACWI p.p.	-2,06	-27,63	12,84	-19,36	-35,57		
SAFRA CARTEIRA PREMIUM FI MULTIMERCADO	1,41	10,98	3,67	7,58	12,17	15,59	19,07
% do CDI	131,60	123,47	111,00	120,10	111,65	109,67	104,35
FIC FI CAIXA CAPITAL PROTEGIDO BOLSA DE VALORES V MULTIMERCADO LP	1,60	-3,08					
Var. IBOVESPA p.p.	1,13	-16,62					
SAFRA S P REAIS PB FI MULTIMERCADO	-8,56	-19,58	-2,60	-17,10	-9,29	18,31	30,09
Var. IBOVESPA p.p.	-9,03	-24,56	-14,26	-8,80	-8,44	2,00	25,04
SICREDI - FI MULTIMERCADO BOLSA AMERICANA LP	-8,58	-19,63	-2,53	-17,14	-9,12	18,96	
Var. S&P 500 p.p.	-3,23	7,49	-0,30	-7,46	8,15	16,76	
SÃO VICENTE - CONSOLIDADO	-0,46	0,00	2,14	-0,83	0,23	5,90	8,49

EXTRATO CONSOLIDADO DE ATIVOS

Fundo Variação da Estratégia	No Mês	No Ano	3 meses	6 meses	12 meses	24 meses	36 meses
Var. INPC + 5,04% p.p.	-0,55	-8,24	2,11	-4,24	-12,37	-25,10	-34,46
CDI	1,07	8,89	3,31	6,31	10,90	14,21	18,28
IBOVESPA	0,47	4,97	11,66	-8,30	-0,85	16,31	5,05
INPC + 6,00%	0,17	8,98	0,27	3,88	13,62	33,40	46,90
IPCA + 6,00%	0,20	8,74	0,17	3,87	13,60	32,72	45,10

EXTRATO CONSOLIDADO DE ATIVOS

Cotização e Taxas

Fundo	Aplicação		Resgate		Taxas	
	Cotização	Liquidação	Cotização	Liquidação	Performance	Administração
AZ QUEST ACOES FIC FIA	D+1 du	D+0	D+1 du	D+3 du	Para informações adicionais, vide o Regulamento	2,00
BB PREV RF ALOCAÇÃO ATIVA FIC FI	D+0	D+0	D+3 du	D+3 du		0,30
BB PREV RF IMA B TÍTULOS PÚBLICOS FI	D+0	D+0	D+1 du	D+1 du		0,20
BNP PARIBAS ACTION FIC AÇÕES	D+1 du	D+0	D+27	D+29	20% s/ 100 IBOVESPA	2,00
BNP PARIBAS SMALL CAPS FI AÇÕES	D+1 du	D+0	D+5 du	D+7 du	Cobrança semestral, no último dia útil de dezembro e junho ou no resgate total ou parcial das cotas, o que ocorrer primeiro	2,00
BNPP MATCH DI FI REFERENCIADO CRED PRIV	D+0	D+0	D+0	D+0		0,35
BOTZ GLOBAL X MIRAE ASSET ROBÓTICA E INTELIGÊNCIA ARTIFICIAL USD FIC FIA IE	D+1	D+1	D+1 du	D+5 du		
BRADESCO FI RF REFERENCIADO DI PREMIUM	D+0	D+0	D+0	D+0		0,20
BRADESCO FIA DIVIDENDOS	D+1 du	D+0	D+1 du	D+3 du		1,50
BRADESCO INST FIC FI RF IMA-B 5	D+0	D+0	D+1 du	D+1 du		0,20
BTG PACTUAL ABSOLUTO INSTITUCIONAL FIQ FIA	D+1 du	D+0	D+1 du ou D+30 (isento de taxa de resgate)	D+4 du ou D+32 (isento de taxa de resgate)		3,00
FI CAIXA BRASIL 2030 II TP RF	D+0	D+0	D+0	D+0		0,20
FI CAIXA BRASIL IDKA IPCA 2A TÍTULOS PÚBLICOS RF LP	D+0	D+0	D+0	D+0		0,20
FI CAIXA BRASIL IMA B 5+ TÍTULOS PÚBLICOS RF LP	D+0	D+0	D+0	D+0		0,20
FI CAIXA BRASIL IMA B TÍTULOS PÚBLICOS RF LP	D+0	D+0	D+0	D+0		0,20
FIA CAIXA CONSUMO	D+1 du	D+0	D+1 du	D+3 du		1,60
FIA CAIXA SMALL CAPS ATIVO	D+1 du	D+0	D+1 du	D+3 du		1,50
FIC FI CAIXA CAPITAL PROTEGIDO BOLSA DE	D+0	D+0	D+0	D+2		

EXTRATO CONSOLIDADO DE ATIVOS

Fundo	Aplicação		Resgate		Taxas	
	Cotização	Liquidação	Cotização	Liquidação	Performance	Administração
VALORES V MULTIMERCADO LP						
FIC FI EM AÇÕES CAIXA EXPERT VINCI VALOR RPPS	D+1 du	D+0	D+21 du	D+23 du		1,72
GENIAL MS GLOBAL BRANDS FIC FIA IE	D+1	D+1	D+1	D+5		
GENIAL MS US GROWTH FIC FIA IE	D+1 du	D+0	D+1 du	D+6 du		
ICATU VANGUARDA DIVIDENDOS FIA	D+1 du	D+0	D+1 du	D+3 du		2,00
ITAU INSTITUCIONAL ALOCACAO DINAMICA RF FICFI	D+0	D+0	D+0	D+1 du		0,40
ITAU SOBERANO RF SIMPLES LP FICFI	D+0	D+0	D+0	D+0		0,15
ITAÚ RENDA FIXA IMA-B ATIVO	D+0	D+0	D+0	D+1 du		0,50
ITAÚ RF IMAB5+ FIC DE FI	D+0	D+0	D+1 du	D+2 du		0,18
OCCAM FIC FIA	D+1 du	D+0	D+1 du ou D+15 (isento de taxa de resgate)	D+3 du ou D+17 (isento de taxa de resgate)	-	3,00
QUELUZ VALOR FI EM ACOES	D+1 du	D+0	D+10	D+12	-	2,00
SAFRA CARTEIRA PREMIUM FI MULTIMERCADO	D+0	D+0	D+0	D+1 du		0,50
SAFRA CONSUMO AMERICANO FIA BDR-NÍVEL I PB	D+1 du	D+0	D+1 du	D+4 du		1,50
SAFRA S P REAIS PB FI MULTIMERCADO	D+1 du	D+0	D+1 du	D+2 du		1,00
SICREDI - FI MULTIMERCADO BOLSA AMERICANA LP	D+0	D+0	D+0	D+1		
SICREDI SCHRODERS IBOVESPA - FIA	D+1 du	D+0	D+1 du	D+3 du		1,50
SOMMA BRASIL FIA	D+0	D+0	D+1 du	D+3 du	-	2,00

EXTRATO CONSOLIDADO DE ATIVOS

Indexadores

Renda Fixa

Indexador	No Mês	No Ano	3 meses	6 meses	12 meses	24 meses	36 meses	48 meses	60 meses
IRF-M 1	1,11	8,59	3,43	6,17	9,81	12,55	17,67	26,42	34,96
IRF-M 1+	1,58	6,25	5,47	5,41	7,24	3,87	11,78	35,04	42,24
IRF-M TOTAL	1,40	6,96	4,66	5,53	8,01	6,91	13,92	33,10	40,74
IMA-B 5	0,42	7,07	0,43	3,14	9,25	15,75	24,13	43,24	52,60
IMA-B 5+	2,39	5,10	3,01	3,14	5,19	8,56	6,75	54,62	53,36
IMA-B TOTAL	1,48	6,12	1,70	3,16	7,25	12,30	14,67	50,64	54,48
IMA-GERAL TOTAL	1,26	7,80	3,17	5,13	9,24	11,95	16,81	36,41	43,76
IDKA 2	0,62	6,94	0,09	2,94	8,91	15,68	24,94	40,99	52,99
IDKA 20	5,00	3,97	6,75	3,59	0,98	3,03	-6,12	61,55	50,87
CDI	1,07	8,89	3,31	6,31	10,90	14,21	18,28	25,70	34,07

Renda Variável

Indexador	No Mês	No Ano	3 meses	6 meses	12 meses	24 meses	36 meses	48 meses	60 meses
IBOVESPA	0,47	4,97	11,66	-8,30	-0,85	16,31	5,05	38,69	48,11
IBRX 100	-0,05	4,43	10,77	-9,10	-1,33	16,26	6,28	43,30	51,68
IBRX 50	0,48	5,31	11,70	-8,80	0,58	19,15	7,21	38,32	48,42
SMALL CAP	-1,84	-8,06	14,47	-13,82	-18,43	-5,58	-7,27	45,86	34,71
IFIX	0,49	6,63	6,98	7,58	10,13	7,01	11,42	40,10	34,66
Índice Consumo - ICON	-1,18		15,08	-17,92	-27,77	-28,97	-29,71	8,70	-9,15
Índice Dividendos - IDIV	-1,80	9,21	4,42	-5,43	7,21	28,20	15,63	76,72	67,29

EXTRATO CONSOLIDADO DE ATIVOS

Indicadores Econômicos

Indexador	No Mês	No Ano	3 meses	6 meses	12 meses	24 meses	36 meses	48 meses	60 meses
IPCA	-0,29	4,09	-1,32	0,86	7,17	18,15	21,85	25,38	31,05
INPC	-0,32	4,32	-1,23	0,87	7,19	18,75	23,37	26,97	32,02
IGPM	-0,95	6,61	-1,43	1,07	8,25	35,16	59,40	64,77	81,31
SELIC	1,07	8,89	3,31	6,31	10,90	14,21	18,28	25,70	34,08

Investimentos no Exterior

Indexador	No Mês	No Ano	3 meses	6 meses	12 meses	24 meses	36 meses	48 meses	60 meses
S&P 500	-5,36	-27,11	-2,23	-9,68	-17,26	2,19	56,39	66,16	142,89
MSCI ACWI	-5,78	-28,97	-4,29	-11,25	-22,48	-6,15	37,99	42,53	93,97

Meta Atuarial

Indexador	No Mês	No Ano	3 meses	6 meses	12 meses	24 meses	36 meses	48 meses	60 meses
IPCA + 4,00%	0,04	7,20	-0,32	2,87	11,46	27,77	37,05	46,63	59,32
IPCA + 5,00%	0,12	7,97	-0,07	3,37	12,53	30,23	41,03	52,34	67,10
IPCA + 5,50%	0,16	8,35	0,05	3,62	13,06	31,48	43,06	55,26	71,10
IPCA + 5,89%	0,19	8,65	0,14	3,81	13,48	32,45	44,65	57,56	74,27
IPCA + 6,00%	0,20	8,74	0,17	3,87	13,60	32,72	45,10	58,22	75,18
INPC + 4,00%	0,01	7,43	-0,22	2,89	11,48	28,42	38,75	48,49	60,50
INPC + 6,00%	0,17	8,98	0,27	3,88	13,62	33,40	46,90	60,23	76,47

EXTRATO CONSOLIDADO DE ATIVOS

Movimentações

APR	Data	Ativo	Aplicação	Resgate	Quantidade	Valor Cota
433	01/09/2022	ITAU SOBERANO RF SIMPLES LP FICFI	0,00	300.000,00	5.464,79831042	54,8968110000
446	02/09/2022	NTN-B 150824 (6,775000%)	2.750.803,02	0,00	701,00000000	3.924,1127300000
440	02/09/2022	ITAU INSTITUCIONAL ALOCACAO DINAMICA RF FICFI	99.708,47	0,00	4.925,34707163	20,2439480000
434	02/09/2022	ITAU SOBERANO RF SIMPLES LP FICFI	0,00	400.000,00	7.282,70179352	54,9246710000
435	09/09/2022	ITAU SOBERANO RF SIMPLES LP FICFI	0,00	78.410,00	1.424,71263177	55,0356600000
430	12/09/2022	FI CAIXA BRASIL IMA B TÍTULOS PÚBLICOS RF LP	0,00	30.000,00	7.852,16952853	3,8206001400
441	13/09/2022	ITAU INSTITUCIONAL ALOCACAO DINAMICA RF FICFI	4.608,17	0,00	228,27411420	20,1870020000
436	14/09/2022	ITAU SOBERANO RF SIMPLES LP FICFI	216.239,01	0,00	3.923,10081247	55,1194120000
442	15/09/2022	ITAU INSTITUCIONAL ALOCACAO DINAMICA RF FICFI	0,00	2.315.659,00	114.962,50285401	20,1427330000
443	16/09/2022	ITAU INSTITUCIONAL ALOCACAO DINAMICA RF FICFI	4.000.000,24	0,00	198.213,17964941	20,1802940000
431	20/09/2022	FI CAIXA BRASIL IMA B TÍTULOS PÚBLICOS RF LP	0,00	32.196,55	8.406,42050103	3,8299951800
444	20/09/2022	ITAU INSTITUCIONAL ALOCACAO DINAMICA RF FICFI	10.576,61	0,00	522,50926133	20,2419570000
437	20/09/2022	ITAU SOBERANO RF SIMPLES LP FICFI	0,00	81.010,89	1.466,74980270	55,2315670000
445	21/09/2022	ITAU INSTITUCIONAL ALOCACAO DINAMICA RF FICFI	62.331,97	0,00	3.069,68209283	20,3056760000
438	21/09/2022	ITAU SOBERANO RF SIMPLES LP FICFI	0,00	697.610,81	12.624,23275858	55,2596600000
432	28/09/2022	FI CAIXA BRASIL IMA B TÍTULOS PÚBLICOS RF LP	0,00	407.852,64	106.479,40656572	3,8303429100
439	29/09/2022	ITAU SOBERANO RF SIMPLES LP FICFI	778.800,54	0,00	14.050,03052199	55,4305230000
Total			7.923.068,03	4.342.739,89		

EXTRATO CONSOLIDADO DE ATIVOS

Análise de Risco

Horizonte: 21 dias / Nível de Confiança: 95,0%

Value-At-Risk (R\$): 5.469.663,16

Value-At-Risk: 2,12%

	Volatilidade ⁽¹⁾	VaR ⁽²⁾	CVaR ⁽³⁾	Sharpe	Rent.	Valor(R\$)	% Carteira
SÃO VICENTE - CONSOLIDADO		2,12	2,12			258.005.691,44	100,00

Renda Fixa

Value-At-Risk: 0,68%

Artigo 7º I, Alínea a

Ativo	Volatilidade ⁽¹⁾	VaR ⁽²⁾	CVaR ⁽³⁾	BVaR ⁽⁴⁾	Sharpe	Rent.	Valor(R\$)	% Carteira
NTN-B 150523 (6,356000%)		0,29	-0,00	0,34			10.176.793,76	3,94
NTN-B 150523 (6,640000%)		0,29	-0,00	0,34			3.040.560,62	1,18
NTN-B 150545 (6,062000%)		0,29	-0,00	0,34			4.023.268,40	1,56
NTN-B 150824 (5,771000%)		0,19	-0,00	0,17			9.893.995,96	3,83
NTN-B 150824 (6,422000%)		0,29	-0,00	0,32			10.023.958,04	3,89
NTN-B 150824 (6,775000%)		0,29	-0,00	0,32			2.755.650,78	1,07
NTN-B 150824 (6,830000%)		0,29	-0,00	0,32			7.010.468,77	2,72
NTN-B 150826 (5,190000%)		0,19	-0,00	0,17			10.141.569,12	3,93
NTN-B 150830 (5,400000%)		0,19	-0,00	0,17			10.144.790,13	3,93
Sub-total	0,30	0,15	-0,00		-3,12	0,14	67.211.055,58	26,05

Artigo 7º I, Alínea b

Ativo	Volatilidade ⁽¹⁾	VaR ⁽²⁾	CVaR ⁽³⁾	BVaR ⁽⁴⁾	Sharpe	Rent.	Valor(R\$)	% Carteira
FI CAIXA BRASIL 2030 II TP RF		2,87	0,01	0,80			1.777.717,44	0,69
BB PREV RF IMA B TÍTULOS PÚBLICOS FI		2,44	0,02	0,05			4.524.718,09	1,75
FI CAIXA BRASIL IMA B TÍTULOS PÚBLICOS RF LP		2,46	0,05	0,06			11.010.127,65	4,27
ITAÚ RF IMAB5+ FIC DE FI		4,32	0,01	0,01			1.041.391,36	0,40
FI CAIXA BRASIL IMA B 5+ TÍTULOS PÚBLICOS RF LP		4,27	0,03	0,09			4.208.076,77	1,63
FI CAIXA BRASIL IDKA IPCA 2A TÍTULOS PÚBLICOS RF LP		1,54	0,04	0,42			15.101.610,00	5,85
ITAU INSTITUCIONAL ALOCACAO DINAMICA RF FICFI		1,42	0,02	1,43			9.525.503,31	3,69

EXTRATO CONSOLIDADO DE ATIVOS

Ativo	Volatilidade ⁽¹⁾	VaR ⁽²⁾	CVaR ⁽³⁾	BVaR ⁽⁴⁾	Sharpe	Rent.	Valor(R\$)	% Carteira
BB PREV RF ALOCAÇÃO ATIVA FIC FI		1,01	0,01	1,01			3.964.648,33	1,54
Sub-total	4,27	1,92	0,19		0,05	1,27	51.153.792,95	19,83

Artigo 7º III, Alínea a

Ativo	Volatilidade ⁽¹⁾	VaR ⁽²⁾	CVaR ⁽³⁾	BVaR ⁽⁴⁾	Sharpe	Rent.	Valor(R\$)	% Carteira
ITAÚ RENDA FIXA IMA-B ATIVO		2,69	0,04	0,36			8.426.895,54	3,27
ITAU SOBERANO RF SIMPLES LP FICFI		0,01	-0,00	0,01			7.176.950,02	2,78
BRADESCO INST FIC FI RF IMA-B 5		1,18	0,02	0,04			10.657.176,90	4,13
BRADESCO FI RF REFERENCIADO DI PREMIUM		0,01	-0,00	0,01			875.014,06	0,34
Sub-total	2,97	1,26	0,07		-0,05	0,92	27.136.036,52	10,52

Artigo 7º IV

Ativo	Volatilidade ⁽¹⁾	VaR ⁽²⁾	CVaR ⁽³⁾	BVaR ⁽⁴⁾	Sharpe	Rent.	Valor(R\$)	% Carteira
LETRA FINANCEIRA - BBDC - BCO BRADESCO SA 6,010% a.a		0,12	0,00	0,20			3.515.145,23	1,36
LETRA FINANCEIRA - BRB BANCO DE BRASILIA SA 7,80% a.a		0,19	0,00	0,24			8.120.898,14	3,15
LETRA FINANCEIRA - ITUB - ITAU UNIBANCO HOLDING SA 6,30% a.a		0,10	0,00	0,19			6.870.178,70	2,66
LETRA FINANCEIRA - BBDC - BCO BRADESCO SA 6,23% a.a		0,08	0,00	0,20			3.037.671,48	1,18
CDB - BCXP - BANCO XP S.A 6,20% a.a		0,15	0,00	0,21			10.064.610,80	3,90
CDB - DAYC - BCO DAYCOVAL SA 6,35% a.a		0,15	0,00	0,21			530.120,01	0,21
LETRA FINANCEIRA - BPAC - BCO BTG PACTUAL SA 7,20% a.a		0,21	-0,00	0,25			2.124.585,55	0,82
LETRA FINANCEIRA - BPAC - BCO BTG PACTUAL SA 7,76% a.a		0,19	0,00	0,26			638.395,87	0,25
LETRA FINANCEIRA - BRB BANCO DE BRASILIA SA 7,90% a.a		0,21	0,00	0,25			10.684.124,52	4,14
Sub-total	0,35	0,15	0,00		-2,77	0,10	45.585.730,30	17,67

Artigo 7º V, Alínea b

Ativo	Volatilidade ⁽¹⁾	VaR ⁽²⁾	CVaR ⁽³⁾	BVaR ⁽⁴⁾	Sharpe	Rent.	Valor(R\$)	% Carteira
-------	-----------------------------	--------------------	---------------------	---------------------	--------	-------	------------	------------

EXTRATO CONSOLIDADO DE ATIVOS

Ativo	Volatilidade ⁽¹⁾	VaR ⁽²⁾	CVaR ⁽³⁾	BVaR ⁽⁴⁾	Sharpe	Rent.	Valor(R\$)	% Carteira
BNPP MATCH DI FI REFERENCIADO CRED PRIV		0,02	0,00	0,02			5.066.063,64	1,96
Sub-total	0,01	0,02	0,00		3,66	1,11	5.066.063,64	1,96

Renda Variável

Value-At-Risk: 9,61%

Artigo 8º I

Ativo	Volatilidade ⁽¹⁾	VaR ⁽²⁾	CVaR ⁽³⁾	BVaR ⁽⁴⁾	Sharpe	Rent.	Valor(R\$)	% Carteira
BRADESCO FIA DIVIDENDOS		9,86	0,11	3,41			3.552.247,40	1,38
AZ QUEST ACOES FIC FIA		9,61	0,03	2,53			860.291,59	0,33
ICATU VANGUARDA DIVIDENDOS FIA		9,88	0,01	2,13			451.851,17	0,18
BNP PARIBAS SMALL CAPS FI AÇÕES		10,61	0,26	6,23			7.194.004,55	2,79
BTG PACTUAL ABSOLUTO INSTITUCIONAL FIQ FIA		9,50	0,16	6,02			5.116.225,70	1,98
QUELUZ VALOR FI EM ACOES		10,19	0,04	2,03			1.178.560,02	0,46
BNP PARIBAS ACTION FIC AÇÕES		9,57	0,13	2,30			4.217.493,65	1,63
FIC FI EM AÇÕES CAIXA EXPERT VINCI VALOR RPPS		9,87	0,08	1,92			2.662.534,00	1,03
SOMMA BRASIL FIA		10,45	0,04	1,50			1.238.998,32	0,48
FIA CAIXA CONSUMO		11,40	0,05	0,12			1.520.854,61	0,59
FIA CAIXA SMALL CAPS ATIVO		12,23	0,06	7,17			1.393.512,52	0,54
OCCAM FIC FIA		10,13	0,01	2,32			497.042,49	0,19
SICREDI SCHRODERS IBOVESPA - FIA		9,72	0,01	1,62			500.480,44	0,19
Sub-total	22,11	9,61	0,99		-0,07	-0,44	30.384.096,46	11,78

Investimentos Estruturados

Value-At-Risk: 9,53%

Artigo 10º I

Ativo	Volatilidade ⁽¹⁾	VaR ⁽²⁾	CVaR ⁽³⁾	BVaR ⁽⁴⁾	Sharpe	Rent.	Valor(R\$)	% Carteira
FIC FI CAIXA CAPITAL PROTEGIDO BOLSA DE VALORES V MULTIMERCADO LP		5,55	0,01	11,42			2.904.981,19	1,13
SAFRA CARTEIRA PREMIUM FI MULTIMERCADO		0,64	-0,00	0,64			2.784.867,68	1,08
SAFRA S P REAIS PB FI MULTIMERCADO		13,28	0,52	10,82			12.123.573,78	4,70
SICREDI - FI MULTIMERCADO BOLSA AMERICANA LP		13,45	0,08	7,90			1.897.479,00	0,74

EXTRATO CONSOLIDADO DE ATIVOS

Ativo	Volatilidade ⁽¹⁾	VaR ⁽²⁾	CVaR ⁽³⁾	BVaR ⁽⁴⁾	Sharpe	Rent.	Valor(R\$)	% Carteira
Sub-total	17,91	9,53	0,60		-0,39	-5,87	19.710.901,65	7,64

Investimentos no Exterior

Value-At-Risk: 14,50%

Artigo 9º II

Ativo	Volatilidade ⁽¹⁾	VaR ⁽²⁾	CVaR ⁽³⁾	BVaR ⁽⁴⁾	Sharpe	Rent.	Valor(R\$)	% Carteira
BOTZ GLOBAL X MIRAE ASSET ROBÓTICA E INTELIGÊNCIA ARTIFICIAL USD FIC FIA IE		15,50	0,02	9,42			681.097,62	0,26
GENIAL MS GLOBAL BRANDS FIC FIA IE		11,73	0,03	11,21			6.211.980,95	2,41
GENIAL MS US GROWTH FIC FIA IE		26,16	0,20	22,55			3.982.739,63	1,54
Sub-total	28,78	15,18	0,26		-0,28	-7,10	10.875.818,20	4,22

Artigo 9º III

Ativo	Volatilidade ⁽¹⁾	VaR ⁽²⁾	CVaR ⁽³⁾	BVaR ⁽⁴⁾	Sharpe	Rent.	Valor(R\$)	% Carteira
SAFRA CONSUMO AMERICANO FIA BDR-NÍVEL I PB		10,54	0,02	13,59			882.196,14	0,34
Sub-total	21,02	10,54	0,02		-0,38	-6,87	882.196,14	0,34