



LDB
EMPRESAS

SÃO VICENTE - CONSOLIDADO
MAIO 2023



Prezados Senhores,

Este documento tem por objetivo apresentar as principais características e informações referente a sua carteira de investimentos, na intenção de ajudá-lo na tomada de decisão e acompanhamento da mesma.

As informações contidas neste documento se destinam somente à orientação de caráter geral e fornecimento de informações sobre o tema de interesse. Nossos estudos são baseados em informações disponíveis ao público, consideradas confiáveis na data de publicação. Dado que as opiniões nascem de julgamentos e estimativas, estão sujeitas a mudanças. Nossos relatórios não representam oferta de negociação de valores mobiliários ou outros instrumentos financeiros.

Informações adicionais sobre quaisquer empresas, valores mobiliários ou outros instrumentos financeiros podem ser obtidas mediante solicitação.

O presente relatório apresenta todas as informações e índices disponíveis até o dia 31.05.2023.

Não é permitido a divulgação e a utilização deste e de seu respectivo conteúdo por pessoas não autorizadas pela LDB CONSULTORIA FINANCEIRA.

Permanecemos à disposição para quaisquer esclarecimentos que se fizerem necessários e muito obrigado,

Equipe LDB Empresas.

EXTRATO CONSOLIDADO DE ATIVOS

Posição de Ativos e Enquadramento

RENDA FIXA

79,58%

Artigo 7º I, Alínea a (Títulos do Tesouro Nacional)

Emissor	Título Público	Volatilid. a.a. (%)	Rentabilidade (%)			Valor (R\$)	% Carteira
			Dia	Mês	Ano		
TESOURO NACIONAL	NTN-B 150523 (6,356000%)	0,49	0,00	0,61	5,45	0,00	0,00
TESOURO NACIONAL	NTN-B 150523 (6,640000%)	0,49	0,00	0,62	5,55	0,00	0,00
TESOURO NACIONAL	NTN-B 150535 (6,323000%)	3,02	0,04	1,10	5,96	5.165.497,06	1,63
TESOURO NACIONAL	NTN-B 150535 (6,428000%)	3,04	0,04	1,11	3,39	5.013.615,01	1,58
TESOURO NACIONAL	NTN-B 150545 (5,852000%)	4,05	0,04	0,24	0,24	11.982.067,59	3,78
TESOURO NACIONAL	NTN-B 150545 (6,062000%)	0,47	0,04	1,08	5,85	4.119.602,31	1,30
TESOURO NACIONAL	NTN-B 150545 (6,513000%)	3,11	0,04	1,12	3,41	4.998.881,75	1,58
TESOURO NACIONAL	NTN-B 150824 (5,771000%)	0,47	0,04	1,06	5,73	10.416.002,69	3,28
TESOURO NACIONAL	NTN-B 150824 (6,310000%)	3,04	0,04	1,10	5,95	3.133.564,25	0,99
TESOURO NACIONAL	NTN-B 150824 (6,422000%)	3,02	0,04	1,11	6,00	10.592.605,66	3,34
TESOURO NACIONAL	NTN-B 150824 (6,775000%)	3,16	0,04	1,14	6,14	2.917.893,81	0,92
TESOURO NACIONAL	NTN-B 150824 (6,830000%)	3,05	0,04	1,14	6,16	7.425.565,75	2,34
TESOURO NACIONAL	NTN-B 150824 (7,133000%)	3,09	0,04	1,17	6,29	3.130.454,01	0,99
TESOURO NACIONAL	NTN-B 150826 (5,190000%)	0,47	0,04	1,01	5,49	10.644.584,32	3,36
TESOURO NACIONAL	NTN-B 150830 (5,400000%)	0,47	0,04	1,02	5,58	10.665.305,82	3,36

EXTRATO CONSOLIDADO DE ATIVOS

Emissor	Título Público	Volatilid. a.a. (%)	Rentabilidade (%)			Valor (R\$)	% Carteira
			Dia	Mês	Ano		
Sub-total Artigo 7º I, Alínea a		0,47	0,04	1,08	5,87	90.205.640,03	28,45

Artigo 7º I, Alínea b (Fundos 100% Títulos Públicos)

Gestor	Admin.	Ativo	Volatilid. a.a. (%)	Rentabilidade (%)			Valor (R\$)	% Carteira	PL do Fundo	% Fundo
				Dia	Mês	Ano				
BB	BB	BB PREV RF ALOCAÇÃO ATIVA RETORNO TOTAL FIC FI	2,46	0,02	1,88	6,83	4.310.220,52	1,36	5.928.019.904,28	0,07
ITAU	ITAU	ITAU SOBERANO RF SIMPLES LP FICFI	0,02	0,05	1,14	5,34	10.463.211,70	3,30	40.509.656.994,14	0,03
CAIXA DTVM	CEF	FI CAIXA BRASIL 2030 II TP RF	6,20	-0,04	2,84	9,38	1.887.808,39	0,60	891.125.850,38	0,21
BB	BB	BB PREV RF IMA B TÍTULOS PÚBLICOS FI	5,26	-0,01	2,58	8,70	4.926.567,90	1,55	5.943.377.738,68	0,08
CAIXA DTVM	CEF	FI CAIXA BRASIL IMA B TÍTULOS PÚBLICOS RF LP	5,34	-0,01	2,53	8,69	7.517.789,84	2,37	3.621.007.048,62	0,21
ITAU	ITAU	ITAÚ RF IMAB5+ FIC DE FI	8,33	-0,03	4,11	11,04	1.135.930,29	0,36	208.379.599,38	0,55
CAIXA DTVM	CEF	FI CAIXA BRASIL IMA B 5+ TÍTULOS PÚBLICOS RF LP	8,27	-0,02	3,98	10,82	4.580.018,45	1,44	1.104.911.445,71	0,41
CAIXA DTVM	CEF	FI CAIXA BRASIL IDKA IPCA 2A TÍTULOS PÚBLICOS RF LP	2,79	0,01	0,36	5,50	16.971.754,42	5,35	6.636.813.957,94	0,26
ITAU	ITAU	ITAU INSTITUCIONAL ALOCACAO DINAMICA RF FICFI	3,82	0,01	2,35	7,88	32.486.912,60	10,24	2.062.404.983,41	1,58
Sub-total Artigo 7º I, Alínea b		4,02	0,01	1,88	7,26	84.280.214,11	26,58			

Artigo 7º III, Alínea a (Fundos Renda Fixa)

Gestor	Admin.	Ativo	Volatilid. a.a. (%)	Rentabilidade (%)			Valor (R\$)	% Carteira	PL do Fundo	% Fundo
				Dia	Mês	Ano				
ITAU	ITAU	ITAÚ RENDA FIXA IMA-B ATIVO	5,81	-0,03	2,76	8,93	3.591.072,44	1,13	320.650.657,68	1,12
BRAM	BRADESCO	BRADESCO INST FIC FI RF IMA-B 5	2,48	0,00	0,60	5,85	11.552.382,27	3,64	986.720.175,82	1,17
BRAM	BRADESCO	BRADESCO FI RF REFERENCIADO DI PREMIUM	0,05	0,06	1,16	5,34	5.298.230,08	1,67	8.436.127.357,01	0,06
Sub-total Artigo 7º III, Alínea a		2,68	0,01	1,12	6,31	20.441.684,79	6,45			

Artigo 7º IV (Ativos de Renda Fixa (Inst. Financeira))

Gestor	Admin.	Ativo	Volatilid. a.a. (%)	Rentabilidade (%)			Valor (R\$)	% Carteira	PL do Fundo	% Fundo
				Dia	Mês	Ano				
BRADESCO	BRADESCO	LETRA FINANCEIRA - BBDC - BCO BRADESCO SA	3,76	1,20	1,20	5,82	3.792.927,46	1,20		

EXTRATO CONSOLIDADO DE ATIVOS

Gestor	Admin.	Ativo	Volatilid. a.a. (%)	Rentabilidade (%)			Valor (R\$)	% Carteira	PL do Fundo	% Fundo
				Dia	Mês	Ano				
		6,010% a.a								
XP	XP	LETRA FINANCEIRA - BRB BANCO DE BRASILIA SA 7,80% a.a	4,29	1,22	1,22	6,55	8.906.914,18	2,81		
SICOOB	SICOOB	RECIBO DE DEPÓSITO COOPERATIVO - SICOOB 13,21 % a.a	1,36	0,19	0,19	0,19	2.304.395,02	0,73		
ITAU	ITAU	LETRA FINANCEIRA - ITUB - ITAU UNIBANCO HOLDING SA 6,30% a.a	3,93	1,21	1,21	6,01	7.445.612,37	2,35		
BRDESCO	BRDESCO	LETRA FINANCEIRA - BBDC - BCO BRADESCO SA 6,23% a.a	3,96	1,20	1,20	5,95	3.289.832,11	1,04		
XP	XP	CDB - BCXP - BANCO XP S.A 6,20% a.a	3,85	1,08	1,08	5,90	10.931.204,11	3,45		
XP	XP	CDB - DAYC - BCO DAYCOVAL SA 6,35% a.a	3,89	1,10	1,10	5,97	576.297,28	0,18		
BTG PACTUAL	BTG PACTUAL	LETRA FINANCEIRA - BPAC - BCO BTG PACTUAL SA 7,20% a.a	4,84	1,26	1,26	6,26	2.321.007,91	0,73		
BTG PACTUAL	BTG PACTUAL	LETRA FINANCEIRA - BPAC - BCO BTG PACTUAL SA 7,76% a.a	6,99	1,25	1,25	6,42	649.874,33	0,20		
XP	XP	LETRA FINANCEIRA - BRB BANCO DE BRASILIA SA 7,90% a.a	4,36	1,33	1,33	6,63	11.690.363,16	3,69		
Sub-total Artigo 7º IV			4,04	1,17	1,17	6,18	51.908.427,93	16,37		

Artigo 7º V, Alínea b (FI RF - Crédito Privado)

Gestor	Admin.	Ativo	Volatilid. a.a. (%)	Rentabilidade (%)			Valor (R\$)	% Carteira	PL do Fundo	% Fundo
				Dia	Mês	Ano				
BNP PARIBAS	BNP PARIBAS	BNPP MATCH DI FI REFERENCIADO CRED PRIV	0,03	0,05	1,15	5,41	5.517.439,98	1,74	9.143.440.670,66	0,06
Sub-total Artigo 7º V, Alínea b			0,03	0,05	1,15	5,41	5.517.439,98	1,74		
Renda Fixa			1,72	0,26	1,34	6,33	252.353.406,84	79,58		

EXTRATO CONSOLIDADO DE ATIVOS

RENTA VARIÁVEL

9,05%

Artigo 8º I (Fundos de Ações)

Gestor	Admin.	Ativo	Volatilid. a.a. (%)	Rentabilidade (%)			Valor (R\$)	% Carteira	PL do Fundo	% Fundo
				Dia	Mês	Ano				
BRAM	BRADESCO	BRADESCO FIA DIVIDENDOS	19,33	-0,50	2,93	-1,70	3.503.897,43	1,10	566.825.917,03	0,62
AZ QUEST	BEM	AZ QUEST ACOES FIC FIA	19,00	-0,58	2,05	-3,77	801.120,79	0,25	252.705.706,71	0,32
ICATU	BEM	ICATU VANGUARDA DIVIDENDOS FIA	19,72	-0,61	3,15	-3,55	437.598,69	0,14	679.763.788,40	0,06
BNP PARIBAS	BNP PARIBAS	BNP PARIBAS SMALL CAPS FI AÇÕES	25,04	0,47	9,56	4,08	6.974.695,01	2,20	255.959.179,38	2,72
BTG PACTUAL	BTG PACTUAL	BTG PACTUAL ABSOLUTO INSTITUCIONAL FIQ FIA	21,32	-0,32	7,44	-2,50	4.790.662,06	1,51	1.350.305.370,46	0,35
QUELUZ	BEM	QUELUZ VALOR FI EM ACOES	45,86	-0,45	13,61	11,88	908.113,54	0,29	49.173.750,75	1,85
BNP PARIBAS	BNP PARIBAS	BNP PARIBAS ACTION FIC AÇÕES	21,85	-0,48	3,42	-0,68	4.006.923,50	1,26	183.729.785,90	2,18
CAIXA DTVM	CEF	FIC FI EM AÇÕES CAIXA EXPERT VINCI VALOR RPPS	21,64	-0,50	3,70	-0,90	2.528.033,96	0,80	637.011.143,04	0,40
SOMMA	BEM	SOMMA BRASIL FIA	21,04	-0,52	3,52	-5,64	1.150.391,47	0,36	298.138.590,82	0,39
CAIXA DTVM	CEF	FIA CAIXA CONSUMO	28,30	0,08	11,99	-1,81	1.286.617,63	0,41	127.113.148,70	1,01
CAIXA DTVM	CEF	FIA CAIXA SMALL CAPS ATIVO	26,88	0,65	13,18	4,64	1.345.567,28	0,42	618.934.183,67	0,22
OCCAM	BEM	OCCAM FIC FIA	19,26	-0,80	0,44	-5,07	464.490,77	0,15	839.965.227,23	0,06
SCHRODER	SICREDI	SICREDI SCHRODERS IBOVESPA - FIA	21,07	-0,69	4,09	-0,01	491.237,44	0,15	225.996.791,89	0,22
Sub-total Artigo 8º I			21,78	-0,17	6,52	0,11	28.689.349,57	9,05		
Renda Variável			21,78	-0,17	6,52	0,11	28.689.349,57	9,05		

EXTRATO CONSOLIDADO DE ATIVOS

INVESTIMENTOS NO EXTERIOR

3,99%

Artigo 9º II (Fundos de Investimento no Exterior)

Gestor	Admin.	Ativo	Volatilid. a.a. (%)	Rentabilidade (%)			Valor (R\$)	% Carteira	PL do Fundo	% Fundo
				Dia	Mês	Ano				
MIRAE ASSET	SANTANDER	BOTZ GLOBAL X MIRAE ASSET ROBÓTICA E INTELIGÊNCIA ARTIFICIAL USD FIC FIA IE	31,08	-1,17	11,36	26,63	961.537,88	0,30	16.556.997,42	5,81
PLURAL	BNP PARIBAS	GENIAL MS GLOBAL BRANDS FIC FIA IE	25,09	-0,68	-1,42	1,00	6.722.616,62	2,12	121.219.144,58	5,55
PLURAL	BNP PARIBAS	GENIAL MS US GROWTH FIC FIA IE	48,18	1,17	12,68	16,20	3.978.394,43	1,25	180.506.038,86	2,20
Sub-total Artigo 9º II			30,21	-0,09	4,01	7,60	11.662.548,93	3,68		

Artigo 9º III (Fundos de Ações - BDR Nível I)

Gestor	Admin.	Ativo	Volatilid. a.a. (%)	Rentabilidade (%)			Valor (R\$)	% Carteira	PL do Fundo	% Fundo
				Dia	Mês	Ano				
SAFRA	SAFRA	SAFRA CONSUMO AMERICANO FIA BDR-NÍVEL I PB	23,17	0,25	1,71	7,52	985.752,44	0,31	754.343.533,17	0,13
Sub-total Artigo 9º III			23,17	0,25	1,71	7,52	985.752,44	0,31		
Investimentos no Exterior			28,99	-0,07	3,82	7,59	12.648.301,37	3,99		

EXTRATO CONSOLIDADO DE ATIVOS

INVESTIMENTOS ESTRUTURADOS

7,39%

Artigo 10º I (Fundos Multimercados)

Gestor	Admin.	Ativo	Volatilid. a.a. (%)	Rentabilidade (%)			Valor (R\$)	% Carteira	PL do Fundo	% Fundo
				Dia	Mês	Ano				
CAIXA DTVM	CEF	FIC FI CAIXA CAPITAL PROTEGIDO BOLSA DE VALORES V MULTIMERCADO LP	8,16	-0,13	2,12	5,97	3.201.592,19	1,01	170.344.747,77	1,88
SAFRA	SAFRA	SAFRA CARTEIRA PREMIUM FI MULTIMERCADO	0,89	0,06	1,10	4,71	2.995.817,23	0,94	962.710.255,67	0,31
SAFRA	SAFRA	SAFRA S P REAIS PB FI MULTIMERCADO	20,76	-0,46	1,10	12,08	14.882.460,47	4,69	537.949.934,94	2,77
SICREDI	SICREDI	SICREDI - FI MULTIMERCADO BOLSA AMERICANA LP	20,97	-0,47	1,20	12,45	2.342.979,59	0,74	181.915.333,11	1,29
Sub-total Artigo 10º I			15,79	-0,35	1,25	10,25	23.422.849,48	7,39		
Investimentos Estruturados			15,79	-0,35	1,25	10,25	23.422.849,48	7,39		
Total			3,87	0,16	1,91	6,08	317.113.907,26	100,00		

EXTRATO CONSOLIDADO DE ATIVOS

Enquadramento da Carteira

Artigo	Tipo de Ativo	Valor(R\$)	% Carteira	Política de Investimentos			Pró-Gestão Nível 1	
				Mínimo	Objetivo	Máximo	ALM	Limite Legal
Renda Fixa								
Artigo 7º I, Alínea a	Títulos do Tesouro Nacional	90.205.640,03	28,45	0,00	30,00	100,00	0,00	100,00
Artigo 7º I, Alínea b	Fundos 100% Títulos Públicos	84.280.214,11	26,58	0,00	15,00	100,00	0,00	100,00
Artigo 7º III, Alínea a	Fundos Renda Fixa	20.441.684,79	6,45	0,00	7,00	60,00	0,00	65,00
Artigo 7º IV	Ativos de Renda Fixa (Inst. Financeira)	51.908.427,93	16,37	0,00	18,00	20,00	0,00	20,00
Artigo 7º V, Alínea b	FI RF - Crédito Privado	5.517.439,98	1,74	0,00	2,00	5,00	0,00	5,00
	Total Renda Fixa	252.353.406,84	79,58					100,00
Renda Variável								
Artigo 8º I	Fundos de Ações	28.689.349,57	9,05	0,00	12,00	35,00	0,00	35,00
	Total Renda Variável	28.689.349,57	9,05					35,00
Investimentos no Exterior								
Artigo 9º II	Fundos de Investimento no Exterior	11.662.548,93	3,68	0,00	5,00	10,00	0,00	10,00
Artigo 9º III	Fundos de Ações - BDR Nível I	985.752,44	0,31	0,00	2,00	10,00	0,00	10,00
	Total Investimentos no Exterior	12.648.301,37	3,99					10,00
Investimentos Estruturados								
Artigo 10º I	Fundos Multimercados	23.422.849,48	7,39	0,00	8,00	10,00	0,00	10,00
	Total Investimentos Estruturados	23.422.849,48	7,39					15,00
Total		317.113.907,26	100,00					

EXTRATO CONSOLIDADO DE ATIVOS

Rentabilidades por Artigo

Estratégia Indexador	No Mês	No Ano	3 meses	6 meses	12 meses	No Mês(R\$)	No Ano(R\$)
Artigo 7º I, Alínea a % do CDI	1,08 96,41	5,87 109,32	3,60 110,69	6,80 103,78	10,54 78,17	954.483,77	4.892.361,57
Artigo 7º I, Alínea b % do CDI	1,88 167,40	7,26 135,16	5,41 166,42	7,41 113,16	9,28 68,88	1.394.548,28	5.079.816,25
Artigo 7º III, Alínea a % do CDI	1,12 99,45	6,31 117,45	3,84 118,26	6,83 104,17	9,76 72,40	225.833,35	1.109.212,99
Artigo 7º IV % do CDI	1,17 103,84	6,18 115,12	3,84 118,27	7,28 111,14	11,25 83,46	598.506,53	2.913.849,91
Artigo 7º V, Alínea b % do CDI	1,15 102,67	5,41 100,68	3,27 100,69	6,63 101,13	13,86 102,87	62.908,01	282.953,79
Artigo 8º I Var. IBOVESPA p.p.	6,52 2,78	0,11 1,38	3,74 0,50	-2,92 0,77	-7,78 -5,07	1.756.022,68	30.663,42
Artigo 9º II % do CDI	4,01 356,69	7,60 141,47	3,08 94,90	5,30 80,82	8,17 60,59	449.286,08	823.321,38
Artigo 9º III % do CDI	1,71 152,27	7,52 140,05	4,60 141,56	2,50 38,15	8,12 60,28	16.576,97	68.938,60
Artigo 10º I % do CDI	1,25 111,34	10,25 190,96	6,20 190,89	6,88 105,00	9,86 73,17	289.342,25	2.178.161,44
SÃO VICENTE - CONSOLIDADO (Total)						5.747.507,92	17.379.279,35

RESULTADO POR ATIVO

Artigo 7º I, Alínea a (Títulos do Tesouro Nacional)

Ativo	Saldo Anterior	Aplicações	Resgates	Amortização	Saldo	Resultado Financ. Mês (R\$)	Resultado Financ. Ano (R\$)
NTN-B 150523 (6,356000%)	10.633.497,68	0,00	-10.698.449,61	0,00	0,00	64.951,93	553.224,04
NTN-B 150523 (6,640000%)	3.181.703,81	0,00	-3.201.478,18	0,00	0,00	19.774,37	168.472,24
NTN-B 150535 (6,323000%)	5.264.117,61	0,00	0,00	155.850,89	5.165.497,06	57.230,34	298.446,90
NTN-B 150535 (6,428000%)	5.110.189,47	0,00	0,00	152.563,41	5.013.615,01	55.988,95	168.870,13
NTN-B 150545 (5,852000%)	0,00	11.952.997,11	0,00	0,00	11.982.067,59	29.070,48	29.070,48
NTN-B 150545 (6,062000%)	4.196.739,55	0,00	0,00	121.880,27	4.119.602,31	44.743,03	233.882,45
NTN-B 150545 (6,513000%)	5.098.533,20	0,00	0,00	155.850,89	4.998.881,75	56.199,44	169.404,16

EXTRATO CONSOLIDADO DE ATIVOS

Ativo	Saldo Anterior	Aplicações	Resgates	Amortização	Saldo	Resultado Financ. Mês (R\$)	Resultado Financ. Ano (R\$)
NTN-B 150824 (5,771000%)	10.307.185,05	0,00	0,00	0,00	10.416.002,69	108.817,64	569.526,87
NTN-B 150824 (6,310000%)	3.099.452,30	0,00	0,00	0,00	3.133.564,25	34.111,95	177.553,65
NTN-B 150824 (6,422000%)	10.476.331,24	0,00	0,00	0,00	10.592.605,66	116.274,42	604.552,98
NTN-B 150824 (6,775000%)	2.885.029,74	0,00	0,00	0,00	2.917.893,81	32.864,07	170.298,00
NTN-B 150824 (6,830000%)	7.341.599,14	0,00	0,00	0,00	7.425.565,75	83.966,61	434.872,63
NTN-B 150824 (7,133000%)	3.094.290,06	0,00	0,00	0,00	3.130.454,01	36.163,95	186.782,24
NTN-B 150826 (5,190000%)	10.538.447,68	0,00	0,00	0,00	10.644.584,32	106.136,64	559.032,72
NTN-B 150830 (5,400000%)	10.557.115,87	0,00	0,00	0,00	10.665.305,82	108.189,95	568.372,08
					90.205.640,03	954.483,77	

Artigo 7º I, Alínea b (Fundos 100% Títulos Públicos)

Ativo	Saldo Anterior	Aplicações	Resgates	Amortização	Saldo	Resultado Financ. Mês (R\$)	Resultado Financ. Ano (R\$)
BB PREV RF ALOCAÇÃO ATIVA RETORNO TOTAL FIC FI	4.230.509,85	0,00	0,00	0,00	4.310.220,52	79.710,67	275.521,37
BB PREV RF IMA B TÍTULOS PÚBLICOS FI	4.802.845,32	0,00	0,00	0,00	4.926.567,90	123.722,58	394.363,92
FI CAIXA BRASIL 2030 II TP RF	1.835.613,14	0,00	0,00	0,00	1.887.808,39	52.195,25	163.003,92
FI CAIXA BRASIL IDKA IPCA 2A TÍTULOS PÚBLICOS RF LP	16.910.803,46	0,00	0,00	0,00	16.971.754,42	60.950,96	884.344,74
FI CAIXA BRASIL IMA B 5+ TÍTULOS PÚBLICOS RF LP	4.404.506,93	0,00	0,00	0,00	4.580.018,45	175.511,52	447.176,78
FI CAIXA BRASIL IMA B TÍTULOS PÚBLICOS RF LP	7.873.066,35	0,00	-553.889,09	0,00	7.517.789,84	198.612,58	695.385,30
ITAU INSTITUCIONAL ALOCACAO DINAMICA RF FICFI	21.300.915,94	12.945.560,89	-2.300.000,00	0,00	32.486.912,60	540.435,77	1.593.440,17
ITAU SOBERANO RF SIMPLES LP FICFI	10.207.288,46	1.138.267,46	-1.000.952,48	0,00	10.463.211,70	118.608,26	513.668,85
ITAÚ RF IMAB5+ FIC DE FI	1.091.129,60	0,00	0,00	0,00	1.135.930,29	44.800,69	112.911,20
					84.280.214,11	1.394.548,28	

Artigo 7º III, Alínea a (Fundos Renda Fixa)

Ativo	Saldo Anterior	Aplicações	Resgates	Amortização	Saldo	Resultado Financ. Mês (R\$)	Resultado Financ. Ano (R\$)
BRADESCO FI RF REFERENCIADO DI PREMIUM	5.237.428,08	0,00	0,00	0,00	5.298.230,08	60.802,00	176.662,36
BRADESCO INST FIC FI RF IMA-B 5	11.483.946,14	0,00	0,00	0,00	11.552.382,27	68.436,13	638.170,52
ITAÚ RENDA FIXA IMA-B ATIVO	3.494.477,22	0,00	0,00	0,00	3.591.072,44	96.595,22	294.380,11
					20.441.684,79	225.833,35	

EXTRATO CONSOLIDADO DE ATIVOS

Artigo 7º IV (Ativos de Renda Fixa (Inst. Financeira))

Ativo	Saldo Anterior	Aplicações	Resgates	Amortização	Saldo	Resultado Financ. Mês (R\$)	Resultado Financ. Ano (R\$)
CDB - BCXP - BANCO XP S.A 6,20% a.a	10.814.078,60	0,00	0,00	0,00	10.931.204,11	117.125,51	609.463,80
CDB - DAYC - BCO DAYCOVAL SA 6,35% a.a	570.052,13	0,00	0,00	0,00	576.297,28	6.245,15	32.445,00
LETRA FINANCEIRA - BBDC - BCO BRADESCO SA 6,010% a.a	3.747.961,18	0,00	0,00	0,00	3.792.927,46	44.966,28	208.449,11
LETRA FINANCEIRA - BBDC - BCO BRADESCO SA 6,23% a.a	3.250.816,93	0,00	0,00	0,00	3.289.832,11	39.015,18	184.779,62
LETRA FINANCEIRA - BPAC - BCO BTG PACTUAL SA 7,20% a.a	2.292.027,28	0,00	0,00	0,00	2.321.007,91	28.980,63	136.653,24
LETRA FINANCEIRA - BPAC - BCO BTG PACTUAL SA 7,76% a.a	641.831,39	0,00	0,00	0,00	649.874,33	8.042,94	40.360,82
LETRA FINANCEIRA - BRB BANCO DE BRASILIA SA 7,80% a.a	8.799.982,91	0,00	0,00	0,00	8.906.914,18	106.931,27	547.847,34
LETRA FINANCEIRA - BRB BANCO DE BRASILIA SA 7,90% a.a	11.536.641,24	0,00	0,00	0,00	11.690.363,16	153.721,92	727.253,13
LETRA FINANCEIRA - ITUB - ITAU UNIBANCO HOLDING SA 6,30% a.a	7.356.529,74	0,00	0,00	0,00	7.445.612,37	89.082,63	422.202,83
RECIBO DE DEPÓSITO COOPERATIVO - SICOOB 13,21 % a.a	0,00	2.300.000,00	0,00	0,00	2.304.395,02	4.395,02	4.395,02
					51.908.427,93	598.506,53	

Artigo 7º V, Alínea b (FI RF - Crédito Privado)

Ativo	Saldo Anterior	Aplicações	Resgates	Amortização	Saldo	Resultado Financ. Mês (R\$)	Resultado Financ. Ano (R\$)
BNPP MATCH DI FI REFERENCIADO CRED PRIV	5.454.531,97	0,00	0,00	0,00	5.517.439,98	62.908,01	282.953,79
					5.517.439,98	62.908,01	

Artigo 8º I (Fundos de Ações)

Ativo	Saldo Anterior	Aplicações	Resgates	Amortização	Saldo	Resultado Financ. Mês (R\$)	Resultado Financ. Ano (R\$)
AZ QUEST ACOES FIC FIA	785.025,38	0,00	0,00	0,00	801.120,79	16.095,41	-31.391,69
BNP PARIBAS ACTION FIC AÇÕES	3.874.522,28	0,00	0,00	0,00	4.006.923,50	132.401,22	-27.526,28
BNP PARIBAS SMALL CAPS FI AÇÕES	6.365.841,37	0,00	0,00	0,00	6.974.695,01	608.853,64	273.262,90
BRADESCO FIA DIVIDENDOS	3.404.134,96	0,00	0,00	0,00	3.503.897,43	99.762,47	-60.585,38
BTG PACTUAL ABSOLUTO INSTITUCIONAL FIQ FIA	4.459.043,03	0,00	0,00	0,00	4.790.662,06	331.619,03	-122.621,36
FIA CAIXA CONSUMO	1.148.867,96	0,00	0,00	0,00	1.286.617,63	137.749,67	-23.703,48
FIA CAIXA SMALL CAPS ATIVO	1.188.837,45	0,00	0,00	0,00	1.345.567,28	156.729,83	59.653,56
FIC FI EM AÇÕES CAIXA EXPERT VINCI VALOR RPPS	2.437.823,98	0,00	0,00	0,00	2.528.033,96	90.209,98	-23.064,42

EXTRATO CONSOLIDADO DE ATIVOS

Ativo	Saldo Anterior	Aplicações	Resgates	Amortização	Saldo	Resultado Financ. Mês (R\$)	Resultado Financ. Ano (R\$)
ICATU VANGUARDA DIVIDENDOS FIA	424.242,02	0,00	0,00	0,00	437.598,69	13.356,67	-16.120,85
OCCAM FIC FIA	462.463,85	0,00	0,00	0,00	464.490,77	2.026,92	-24.822,87
QUELUZ VALOR FI EM ACOES	799.300,53	0,00	0,00	0,00	908.113,54	108.813,01	96.407,83
SICREDI SCHRODERS IBOVESPA - FIA	471.943,41	0,00	0,00	0,00	491.237,44	19.294,03	-34,39
SOMMA BRASIL FIA	1.111.280,67	0,00	0,00	0,00	1.150.391,47	39.110,80	-68.790,15
					28.689.349,57	1.756.022,68	

Artigo 9º II (Fundos de Investimento no Exterior)

Ativo	Saldo Anterior	Aplicações	Resgates	Amortização	Saldo	Resultado Financ. Mês (R\$)	Resultado Financ. Ano (R\$)
BOTZ GLOBAL X MIRAE ASSET ROBÓTICA E INTELIGÊNCIA ARTIFICIAL USD FIC FIA IE	863.414,77	0,00	0,00	0,00	961.537,88	98.123,11	202.211,14
GENIAL MS GLOBAL BRANDS FIC FIA IE	6.819.264,22	0,00	0,00	0,00	6.722.616,62	-96.647,60	66.419,77
GENIAL MS US GROWTH FIC FIA IE	3.530.583,86	0,00	0,00	0,00	3.978.394,43	447.810,57	554.690,47
					11.662.548,93	449.286,08	

Artigo 9º III (Fundos de Ações - BDR Nível I)

Ativo	Saldo Anterior	Aplicações	Resgates	Amortização	Saldo	Resultado Financ. Mês (R\$)	Resultado Financ. Ano (R\$)
SAFRA CONSUMO AMERICANO FIA BDR-NÍVEL I PB	969.175,47	0,00	0,00	0,00	985.752,44	16.576,97	68.938,60
					985.752,44	16.576,97	

Artigo 10º I (Fundos Multimercados)

Ativo	Saldo Anterior	Aplicações	Resgates	Amortização	Saldo	Resultado Financ. Mês (R\$)	Resultado Financ. Ano (R\$)
FIC FI CAIXA CAPITAL PROTEGIDO BOLSA DE VALORES V MULTIMERCADO LP	3.135.003,25	0,00	0,00	0,00	3.201.592,19	66.588,94	180.341,04
SAFRA CARTEIRA PREMIUM FI MULTIMERCADO	2.963.357,18	0,00	0,00	0,00	2.995.817,23	32.460,05	134.796,45
SAFRA S P REAIS PB FI MULTIMERCADO	14.719.986,38	0,00	0,00	0,00	14.882.460,47	162.474,09	1.603.677,34
SICREDI - FI MULTIMERCADO BOLSA AMERICANA LP	2.315.160,42	0,00	0,00	0,00	2.342.979,59	27.819,17	259.346,61
					23.422.849,48	289.342,25	

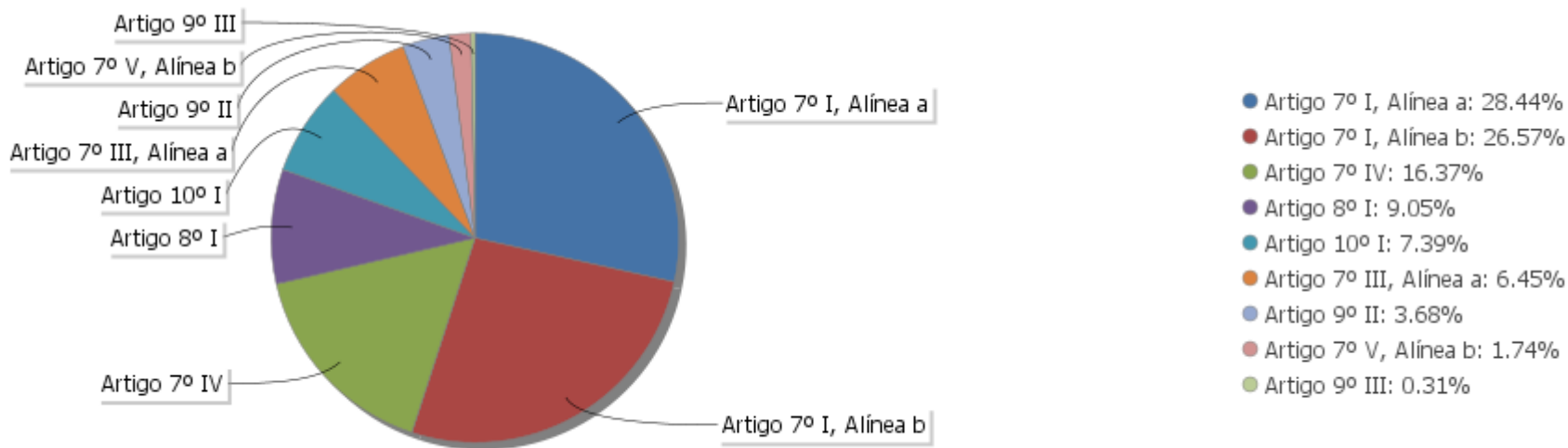
EXTRATO CONSOLIDADO DE ATIVOS

Análise de Liquidez

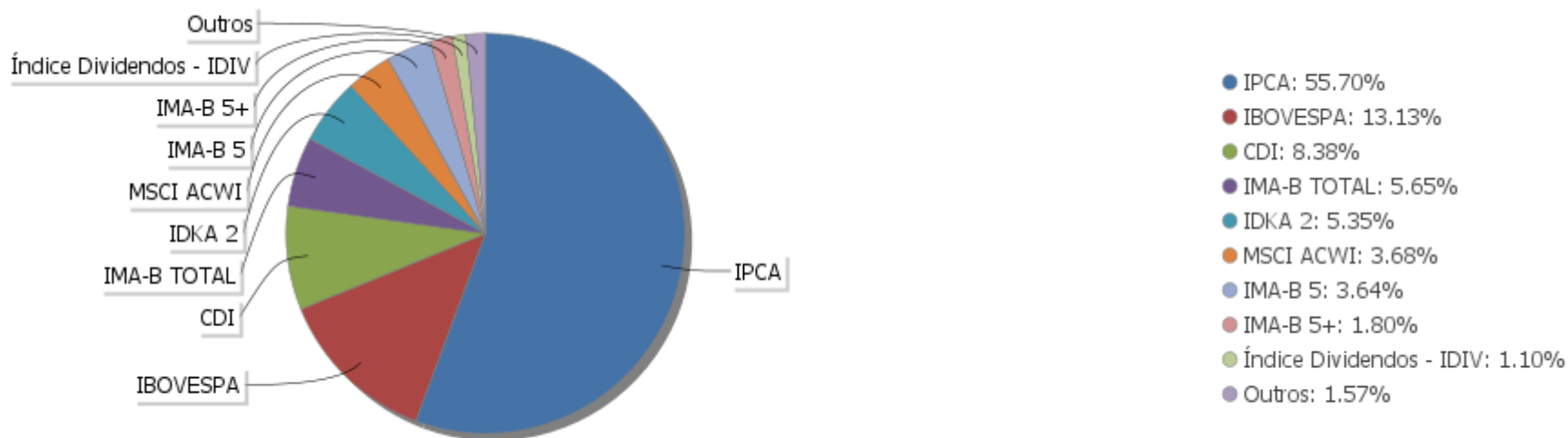
Período	Valor (R\$)	(%)	Valor Acumulado (R\$)	(%) Acum.	(%) Limite Mínimo
de 0 a 30 dias	165.793.334,89	52,28	165.793.334,89	52,28	
de 31 dias a 365 dias	7.318.696,02	2,31	173.112.030,91	54,59	
acima de 365 dias	144.001.876,35	45,41	317.113.907,26	100,00	

EXTRATO CONSOLIDADO DE ATIVOS

Alocação por Artigo

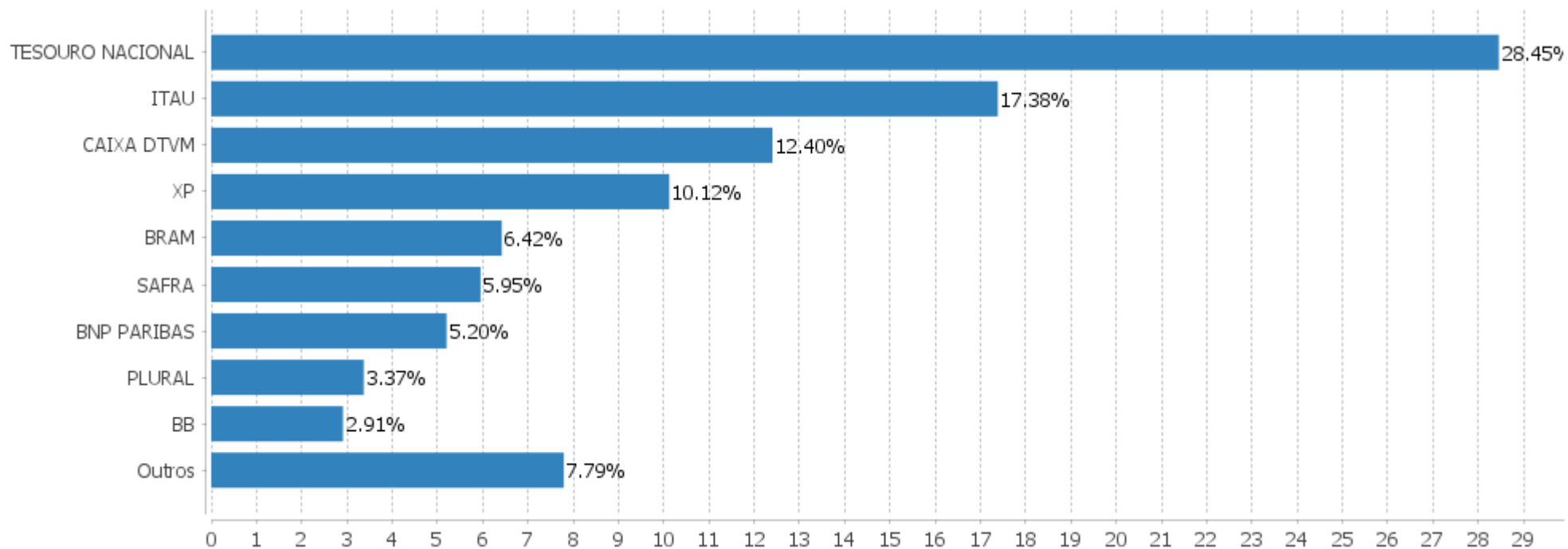


Alocação Por Estratégia



EXTRATO CONSOLIDADO DE ATIVOS

Alocação por Gestor



EXTRATO CONSOLIDADO DE ATIVOS

Rentabilidades da Carteira versus Meta Atuarial

Ano	Jan	Fev	Mar	Abr	Mai	Jun	Jul	Ago	Set	Out	Nov	Dez	Rent. Ano
2023	1,72	0,02	1,23	1,07	1,91								6,08
INPC + 5,26%	0,91	1,14	1,11	0,90	0,81								4,97
p.p. indexador	0,81	-1,12	0,12	0,17	1,10								1,11
2022	-1,59	-0,07	2,54	-1,44	0,23	-1,72	1,96	0,64	-0,46	1,75	-0,20	-0,18	1,37
INPC + 5,04%	1,08	1,38	2,15	1,42	0,88	1,03	-0,19	0,14	0,09	0,86	0,77	1,12	11,25
p.p. indexador	-2,67	-1,45	0,40	-2,86	-0,65	-2,76	2,15	0,50	-0,55	0,88	-0,97	-1,30	-9,88
2021	-0,80	-1,08	0,50	1,25	1,35	0,53	-0,83	-0,87	-1,44	-1,75	1,28	0,72	-1,20
INPC + 5,47%	0,69	1,20	1,35	0,81	1,41	1,05	1,49	1,35	1,65	1,59	1,27	1,22	16,16
p.p. indexador	-1,50	-2,29	-0,85	0,44	-0,06	-0,51	-2,32	-2,22	-3,09	-3,34	0,01	-0,50	-17,36
2020	0,37	-1,02	-8,71	2,51	2,16	2,34	3,92	-0,89	-1,68	-0,23	3,36	3,94	5,49
INPC + 6,00%	0,70	0,59	0,69	0,23	0,21	0,79	0,98	0,85	1,36	1,38	1,42	1,98	11,75
p.p. indexador	-0,34	-1,61	-9,40	2,27	1,94	1,55	2,94	-1,74	-3,04	-1,62	1,94	1,96	-6,26
2019	3,68	0,35	0,43	1,28	2,33	2,92	1,33	-0,10	2,15	2,38	-1,05	2,74	19,95
INPC + 6,00%	0,87	1,01	1,21	1,09	0,66	0,45	0,63	0,63	0,44	0,57	1,01	1,71	10,78
p.p. indexador	2,81	-0,66	-0,78	0,19	1,67	2,47	0,69	-0,73	1,72	1,81	-2,06	1,03	9,17
2018	1,94	0,51	0,85	0,19	-2,24	-0,23	1,89	-0,53	0,08	5,08	0,90	1,26	9,96
INPC + 6,00%	0,74	0,60	0,56	0,70	0,92	1,92	0,76	0,53	0,74	0,91	0,21	0,60	9,59
p.p. indexador	1,20	-0,08	0,29	-0,51	-3,16	-2,15	1,13	-1,07	-0,66	4,16	0,69	0,66	0,37
2017	1,43	2,24	1,15	0,15	-0,53	0,43	2,86	1,21	1,36	0,03	-0,23	0,89	11,50
INPC + 6,00%	0,93	0,66	0,85	0,50	0,87	0,19	0,66	0,50	0,44	0,86	0,64	0,72	8,12
p.p. indexador	0,50	1,58	0,29	-0,34	-1,40	0,24	2,21	0,71	0,91	-0,83	-0,88	0,16	3,39

Performance Sobre a Meta Atuarial

	Quantidade	Perc. (%)
Meses acima - Meta Atuarial	38	49,35
Meses abaixo - Meta Atuarial	39	50,65

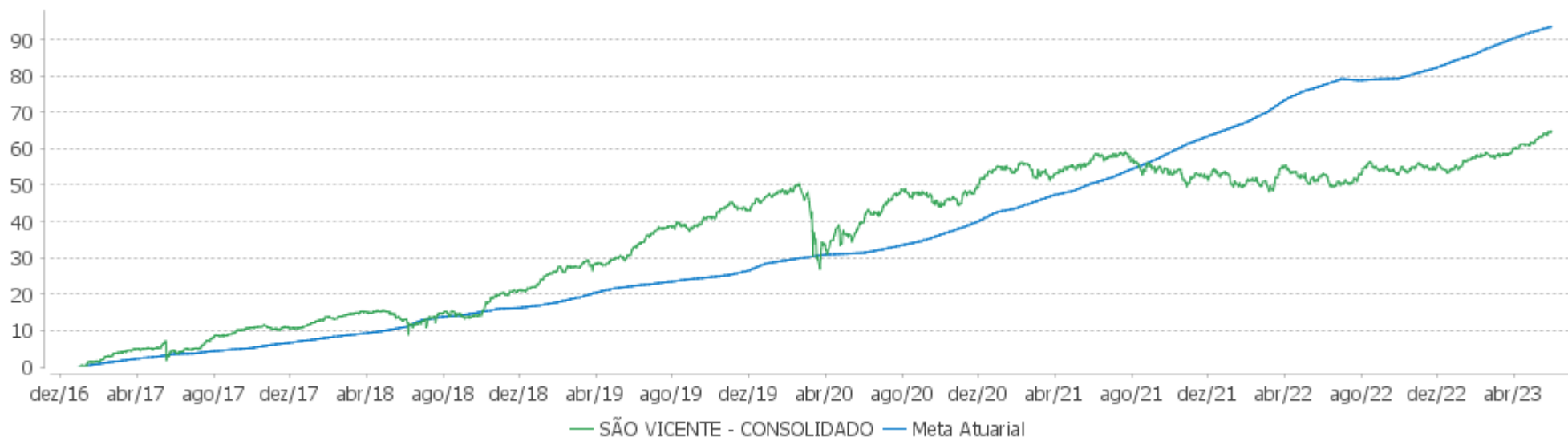
	Rentabilidade	Mês
Maior rentabilidade da Carteira	5,08	2018-10
Menor rentabilidade da Carteira	-8,71	2020-03

Relatório

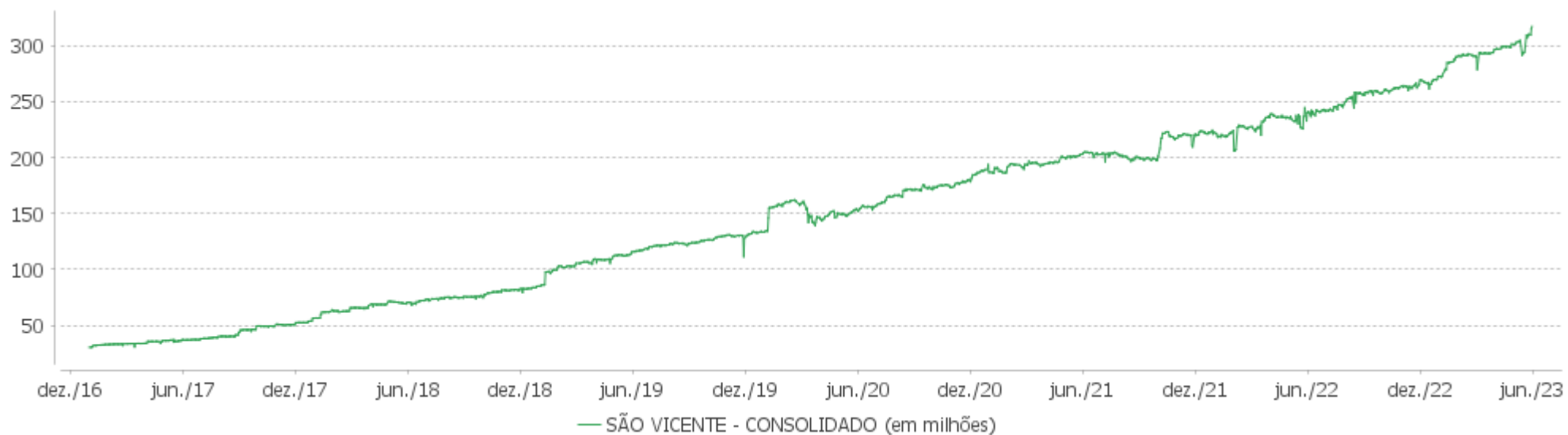
Período	Carteira	Meta Atuarial	p.p. Indx.	Volatilidade Anual
03 meses	4,27	2,85	1,42	2,66
06 meses	5,89	6,15	-0,25	2,95
12 meses	7,94	9,04	-1,10	3,87
24 meses	4,98	28,47	-23,49	5,02
36 meses	18,01	47,96	-29,95	5,27
48 meses	24,15	60,02	-35,87	7,69
60 meses	46,07	77,69	-31,63	7,54
Desde 30/12/2016	64,82	98,96	-34,13	7,08

EXTRATO CONSOLIDADO DE ATIVOS

Evolução

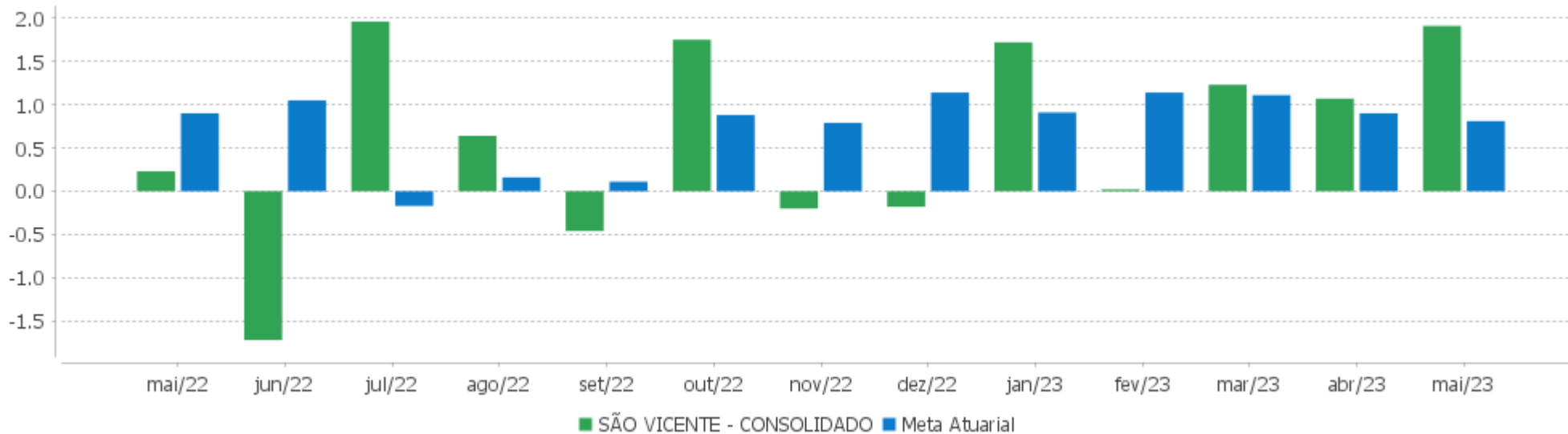


Patrimônio Líquido



EXTRATO CONSOLIDADO DE ATIVOS

Rentabilidades Mensais - 12 últimos meses



EXTRATO CONSOLIDADO DE ATIVOS

Performance dos Fundos

Fundo Variação da Estratégia	No Mês	No Ano	3 meses	6 meses	12 meses	24 meses	36 meses
LETRA FINANCEIRA - BPAC - BCO BTG PACTUAL SA 7,76% a.a Var. IPCA p.p.	1,25 1,02	6,42 3,47	4,07 2,51	8,65 5,06	11,03 7,09		
LETRA FINANCEIRA - BBDC - BCO BRADESCO SA 6,010% a.a Var. IPCA p.p.	1,20 0,97	5,82 2,86	3,67 2,11	6,83 3,23			
LETRA FINANCEIRA - BBDC - BCO BRADESCO SA 6,23% a.a Var. IPCA p.p.	1,20 0,97	5,95 3,00	3,74 2,19	6,95 3,36			
LETRA FINANCEIRA - BRB BANCO DE BRASILIA SA 7,90% a.a Var. IPCA p.p.	1,33 1,10	6,63 3,68	4,15 2,60	7,78 4,19	12,37 8,43		
CDB - DAYC - BCO DAYCOVAL SA 6,35% a.a Var. IPCA p.p.	1,10 0,87	5,97 3,01	3,71 2,15	6,93 3,34	10,66 6,72		
LETRA FINANCEIRA - BPAC - BCO BTG PACTUAL SA 7,20% a.a Var. IPCA p.p.	1,26 1,03	6,26 3,30	3,97 2,42	8,37 4,78	11,33 7,39		
LETRA FINANCEIRA - BRB BANCO DE BRASILIA SA 7,80% a.a Var. IPCA p.p.	1,22 0,99	6,55 3,60	4,06 2,50	7,65 4,06	12,16 8,23		
CDB - BCXP - BANCO XP S.A 6,20% a.a Var. IPCA p.p.	1,08 0,85	5,90 2,95	3,67 2,11	6,86 3,26	10,50 6,57		
RECIBO DE DEPÓSITO COOPERATIVO - SICOOB 13,21 % a.a % do CDI	0,19 75,17	0,19 75,17					
LETRA FINANCEIRA - ITUB - ITAU UNIBANCO HOLDING SA 6,30% a.a Var. IPCA p.p.	1,21 0,98	6,01 3,06	3,75 2,19	6,96 3,37	10,70 6,76	10,70 -5,43	
BNPP MATCH DI FI REFERENCIADO CRED PRIV % do CDI	1,15 102,67	5,41 100,68	3,27 100,69	6,63 101,13	13,86 102,87	24,60 109,65	26,44 105,33
NTN-B 150545 (5,852000%) Var. IPCA p.p.	-1,79 -2,02	2,78 -0,17	0,62 -0,94	3,67 0,08	4,03 0,10		
NTN-B 150824 (6,830000%) Var. IPCA p.p.	1,14 0,91	6,16 3,21	3,77 2,21	7,16 3,57	7,93 3,99	21,76 5,63	31,54 6,05
NTN-B 150523 (6,356000%) Var. IPCA p.p.	0,61 0,38	5,45 2,50	3,15 1,59	6,41 2,82	10,13 6,19	23,81 7,68	33,31 7,83
NTN-B 150535 (6,428000%) Var. IPCA p.p.	1,11 0,88	6,00 3,05	3,67 2,12	6,96 3,37	7,46 3,52		
NTN-B 150830 (5,400000%) Var. IPCA p.p.	1,02 0,79	5,58 2,63	3,42 1,86	6,45 2,86	9,68 5,74	25,98 9,85	34,82 9,34
NTN-B 150824 (7,133000%)	1,17	6,29	3,84	7,32	8,21		

EXTRATO CONSOLIDADO DE ATIVOS

Fundo Variação da Estratégia	No Mês	No Ano	3 meses	6 meses	12 meses	24 meses	36 meses
Var. IPCA p.p.	0,94	3,33	2,29	3,72	4,28		
NTN-B 150545 (6,513000%) Var. IPCA p.p.	1,12 0,89	6,03 3,08	3,69 2,14	7,01 3,42	7,47 3,53		
NTN-B 150535 (6,323000%) Var. IPCA p.p.	1,10 0,87	5,96 3,00	3,65 2,09	6,91 3,32	7,38 3,45		
NTN-B 150824 (6,775000%) Var. IPCA p.p.	1,14 0,91	6,14 3,19	3,76 2,20	7,14 3,55	7,87 3,94	21,65 5,52	31,36 5,88
NTN-B 150523 (6,640000%) Var. IPCA p.p.	0,62 0,39	5,55 2,60	3,21 1,65	6,53 2,94	10,41 6,47	24,43 8,30	34,29 8,81
NTN-B 150824 (5,771000%) Var. IPCA p.p.	1,06 0,83	5,73 2,78	3,51 1,96	6,64 3,05	10,06 6,13	23,12 6,99	31,96 6,47
NTN-B 150824 (6,422000%) Var. IPCA p.p.	1,11 0,88	6,00 3,04	3,67 2,11	6,96 3,37	7,54 3,60	20,93 4,80	30,24 4,76
NTN-B 150545 (6,062000%) Var. IPCA p.p.	1,08 0,85	5,85 2,90	3,58 2,03	6,78 3,19	10,37 6,43	23,72 7,59	32,85 7,37
NTN-B 150826 (5,190000%) Var. IPCA p.p.	1,01 0,78	5,49 2,54	3,37 1,81	6,35 2,75	9,46 5,53	25,45 9,32	33,94 8,46
NTN-B 150824 (6,310000%) Var. IPCA p.p.	1,10 0,87	5,95 3,00	3,64 2,09	6,91 3,31	7,43 3,50		
FI CAIXA BRASIL IMA B TÍTULOS PÚBLICOS RF LP Var. IMA-B TOTAL p.p.	2,53 0,00	8,69 -0,08	7,37 -0,02	8,43 -0,12	10,29 -0,18	15,07 -0,47	25,33 -0,80
FI CAIXA BRASIL 2030 II TP RF Var. IMA-B TOTAL p.p.	2,84 0,31	9,38 0,62	7,68 0,30	9,30 0,75	10,68 0,21	16,71 1,16	25,40 -0,73
FI CAIXA BRASIL IDKA IPCA 2A TÍTULOS PÚBLICOS RF LP Var. IDKA 2 p.p.	0,36 0,07	5,50 -0,26	2,49 -0,11	6,80 -0,27	8,34 -0,40	18,22 -0,57	27,61 -1,23
BB PREV RF IMA B TÍTULOS PÚBLICOS FI Var. IMA-B TOTAL p.p.	2,58 0,04	8,70 -0,06	7,35 -0,04	8,46 -0,09	10,27 -0,20	14,95 -0,60	25,18 -0,96
BB PREV RF ALOCAÇÃO ATIVA RETORNO TOTAL FIC FI Var. IPCA p.p.	1,88 1,65	6,83 3,88	5,11 3,56	7,65 4,06	12,47 8,53	17,91 1,78	22,80 -2,68
FI CAIXA BRASIL IMA B 5+ TÍTULOS PÚBLICOS RF LP Var. IMA-B 5+ p.p.	3,98 -0,15	10,82 -0,34	10,99 -0,29	9,45 -0,38	10,79 -0,51	9,95 -1,08	21,54 -1,36
ITAU SOBERANO RF SIMPLES LP FICFI % do CDI	1,14 101,49	5,34 99,41	3,22 98,99	6,50 99,18	13,41 99,47	22,44 100,02	24,71 98,46
ITAU RF IMAB5+ FIC DE FI Var. IMA-B 5+ p.p.	4,11 -0,03	11,04 -0,13	11,20 -0,09	9,70 -0,14	11,04 -0,27	10,48 -0,54	21,91 -0,98
ITAU INSTITUCIONAL ALOCACAO DINAMICA RF FICFI	2,35	7,88	6,13	7,48	11,36	20,73	22,83

EXTRATO CONSOLIDADO DE ATIVOS

Fundo Variação da Estratégia	No Mês	No Ano	3 meses	6 meses	12 meses	24 meses	36 meses
Var. IPCA p.p.	2,12	4,93	4,57	3,89	7,43	4,60	-2,65
BRADESCO INST FIC FI RF IMA-B 5	0,60	5,85	2,99	6,83	9,12	18,95	26,66
Var. IMA-B 5 p.p.	0,02	-0,08	-0,03	-0,10	-0,33	-0,95	-2,10
BRADESCO FI RF REFERENCIADO DI PREMIUM	1,16	5,34	3,26	6,57	13,81	23,57	26,44
% do CDI	103,35	99,46	100,23	100,23	102,50	105,06	105,36
ITAÚ RENDA FIXA IMA-B ATIVO	2,76	8,93	7,70	8,66	9,01	14,13	23,94
Var. IMA-B TOTAL p.p.	0,23	0,17	0,31	0,11	-1,46	-1,41	-2,19
FIC FI EM AÇÕES CAIXA EXPERT VINCI VALOR RPPS	3,70	-0,90	3,15	-4,34	-5,27	-17,03	17,20
Var. IBOVESPA p.p.	-0,04	0,37	-0,09	-0,65	-2,56	-2,87	-6,75
ICATU VANGUARDA DIVIDENDOS FIA	3,15	-3,55	0,25	-5,91	-3,27	-20,09	1,49
Var. IBOVESPA p.p.	-0,59	-2,28	-2,99	-2,22	-0,57	-5,92	-22,46
SOMMA BRASIL FIA	3,52	-5,64	0,84	-7,60	-10,25	-22,93	6,18
Var. IBOVESPA p.p.	-0,22	-4,37	-2,41	-3,91	-7,54	-8,77	-17,77
BRADESCO FIA DIVIDENDOS	2,93	-1,70	2,14	-3,81	-1,91	-6,21	25,87
Var. Índice Dividendos - IDIV p.p.	2,10	-2,18	-0,50	-2,67	-1,06	-7,76	-14,11
BTG PACTUAL ABSOLUTO INSTITUCIONAL FIQ FIA	7,44	-2,50	-0,58	-5,48	-4,40	-38,53	-17,72
Var. IBOVESPA p.p.	3,70	-1,22	-3,82	-1,79	-1,69	-24,36	-41,67
BNP PARIBAS ACTION FIC AÇÕES	3,42	-0,68	1,17	-3,50	-7,12	-16,89	13,26
Var. IBOVESPA p.p.	-0,32	0,59	-2,07	0,19	-4,41	-2,72	-10,69
FIA CAIXA CONSUMO	11,99	-1,81	6,06	-6,99	-16,97	-48,29	-34,97
Var. Índice Consumo - ICON p.p.	-0,27	-0,76	-0,46	-0,71	-1,17	-1,45	-2,94
AZ QUEST ACOES FIC FIA	2,05	-3,77	0,03	-7,43	-9,03	-25,30	2,86
Var. IBOVESPA p.p.	-1,69	-2,50	-3,22	-3,74	-6,32	-11,13	-21,09
FIA CAIXA SMALL CAPS ATIVO	13,18	4,64	13,20	1,51	-7,90	-33,40	2,12
Var. SMALL CAP p.p.	-0,36	-0,07	-0,50	-0,05	-0,57	-1,17	-4,77
SICREDI SCHROEDERS IBOVESPA - FIA	4,09	-0,01	5,38	-2,16	-1,30	-10,81	28,31
Var. IBOVESPA p.p.	0,35	1,27	2,14	1,53	1,40	3,35	4,36
OCCAM FIC FIA	0,44	-5,07	-1,26	-7,60	-5,85	-17,65	17,36
Var. IBOVESPA p.p.	-3,30	-3,80	-4,50	-3,91	-3,14	-3,48	-6,59
BNP PARIBAS SMALL CAPS FI AÇÕES	9,56	4,08	7,50	0,91	-9,69	-29,84	9,81
Var. IBOVESPA p.p.	5,83	5,35	4,26	4,60	-6,98	-15,68	-14,14
QUELUZ VALOR FI EM ACOES	13,61	11,88	15,15	7,65	-24,61	-39,76	-21,62
Var. IBOVESPA p.p.	9,88	13,15	11,91	11,34	-21,90	-25,59	-45,57
SAFRA CONSUMO AMERICANO FIA BDR-NÍVEL I PB	1,71	7,52	4,60	2,50	8,12	-9,49	18,22
Var. IBOVESPA p.p.	-2,03	8,79	1,36	6,19	10,83	4,67	-5,73
BOTZ GLOBAL X MIRAE ASSET ROBÓTICA E INTELIGÊNCIA ARTIFICIAL USD FIC FIA IE	11,36	26,63	12,28	22,82	20,62	-25,55	

EXTRATO CONSOLIDADO DE ATIVOS

Fundo Variação da Estratégia	No Mês	No Ano	3 meses	6 meses	12 meses	24 meses	36 meses
Var. MSCI ACWI p.p.	10,80	22,35	11,73	24,21	13,92	-14,04	
GENIAL MS GLOBAL BRANDS FIC FIA IE Var. MSCI ACWI p.p.	-1,42 -1,98	1,00 -3,28	1,60 1,05	1,64 3,03	6,47 -0,23	-4,78 6,73	
GENIAL MS US GROWTH FIC FIA IE Var. MSCI ACWI p.p.	12,68 12,12	16,20 11,92	3,59 3,04	8,14 9,52	8,38 1,68	-53,28 -41,77	
SAFRA CARTEIRA PREMIUM FI MULTIMERCADO % do CDI	1,10 97,51	4,71 87,75	2,85 87,66	5,82 88,75	12,92 95,84	21,84 97,37	24,62 98,10
FIC FI CAIXA CAPITAL PROTEGIDO BOLSA DE VALORES V MULTIMERCADO LP Var. IBOVESPA p.p.	2,12 -1,61	5,97 7,24	3,98 0,73	8,73 12,42			
SAFRA S P REAIS PB FI MULTIMERCADO Var. IBOVESPA p.p.	1,10 -2,63	12,08 13,35	7,21 3,97	6,69 10,38	10,35 13,06	15,66 29,83	57,42 33,47
SICREDI - FI MULTIMERCADO BOLSA AMERICANA LP Var. S&P 500 p.p.	1,20 -0,96	12,45 6,12	7,43 4,42	7,00 8,40	10,95 1,94	16,64 19,81	
SÃO VICENTE - CONSOLIDADO Var. INPC + 5,26% p.p.	1,91 1,10	6,08 1,11	4,27 1,42	5,89 -0,27	7,94 -1,24	4,98 -23,61	18,01 -29,35
CDI	1,12	5,37	3,25	6,55	13,48	22,43	25,10
IBOVESPA	3,74	-1,28	3,24	-3,69	-2,71	-14,17	23,95
INPC + 6,00%	0,87	5,27	3,03	6,53	9,94	30,40	50,49
IPCA + 6,00%	0,74	5,43	3,05	6,63	10,15	30,45	49,38

EXTRATO CONSOLIDADO DE ATIVOS

Cotização e Taxas

Fundo	Aplicação		Resgate		Taxas	
	Cotização	Liquidação	Cotização	Liquidação	Performance	Administração
AZ QUEST ACOES FIC FIA	D+1 du	D+0	D+1 du	D+3 du	Para informações adicionais, vide o Regulamento	2,00
BB PREV RF ALOCAÇÃO ATIVA RETORNO TOTAL FIC FI	D+0	D+0	D+3 du	D+3 du		0,30
BB PREV RF IMA B TÍTULOS PÚBLICOS FI	D+0	D+0	D+1 du	D+1 du		0,20
BNP PARIBAS ACTION FIC AÇÕES	D+1 du	D+0	D+27	D+29	20% s/ 100 IBOVSPA	2,00
BNP PARIBAS SMALL CAPS FI AÇÕES	D+1 du	D+0	D+5 du	D+7 du	Cobrança semestral, no último dia útil de dezembro e junho ou no resgate total ou parcial das cotas, o que ocorrer primeiro	2,00
BNPP MATCH DI FI REFERENCIADO CRED PRIV	D+0	D+0	D+0	D+0		0,35
BOTZ GLOBAL X MIRAE ASSET ROBÓTICA E INTELIGÊNCIA ARTIFICIAL USD FIC FIA IE	D+1	D+1	D+1 du	D+5 du		
BRADESCO FI RF REFERENCIADO DI PREMIUM	D+0	D+0	D+0	D+0		0,20
BRADESCO FIA DIVIDENDOS	D+1 du	D+0	D+1 du	D+3 du		1,50
BRADESCO INST FIC FI RF IMA-B 5	D+0	D+0	D+1 du	D+1 du		0,20
BTG PACTUAL ABSOLUTO INSTITUCIONAL FIQ FIA	D+1 du	D+0	D+1 du ou D+30 (isento de taxa de resgate)	D+4 du ou D+32 (isento de taxa de resgate)		3,00
FI CAIXA BRASIL 2030 II TP RF	D+0	D+0	D+0	D+0		0,20
FI CAIXA BRASIL IDKA IPCA 2A TÍTULOS PÚBLICOS RF LP	D+0	D+0	D+0	D+0		0,20
FI CAIXA BRASIL IMA B 5+ TÍTULOS PÚBLICOS RF LP	D+0	D+0	D+0	D+0		0,20
FI CAIXA BRASIL IMA B TÍTULOS PÚBLICOS RF LP	D+0	D+0	D+0	D+0		0,20
FIA CAIXA CONSUMO	D+1 du	D+0	D+1 du	D+3 du		1,60
FIA CAIXA SMALL CAPS ATIVO	D+1 du	D+0	D+1 du	D+3 du		1,50

EXTRATO CONSOLIDADO DE ATIVOS

Fundo	Aplicação		Resgate		Taxas	
	Cotização	Liquidação	Cotização	Liquidação	Performance	Administração
FIC FI CAIXA CAPITAL PROTEGIDO BOLSA DE VALORES V MULTIMERCADO LP	D+0	D+0	D+0	D+2		
FIC FI EM AÇÕES CAIXA EXPERT VINCI VALOR RPPS	D+1 du	D+0	D+21 du	D+23 du		1,72
GENIAL MS GLOBAL BRANDS FIC FIA IE	D+1	D+1	D+1	D+5		
GENIAL MS US GROWTH FIC FIA IE	D+1 du	D+0	D+1 du	D+6 du		
ICATU VANGUARDA DIVIDENDOS FIA	D+1 du	D+0	D+1 du	D+3 du		2,00
ITAU INSTITUCIONAL ALOCACAO DINAMICA RF FICFI	D+0	D+0	D+0	D+1 du		0,40
ITAU SOBERANO RF SIMPLES LP FICFI	D+0	D+0	D+0	D+0		0,15
ITAÚ RENDA FIXA IMA-B ATIVO	D+0	D+0	D+0	D+1 du		0,50
ITAÚ RF IMAB5+ FIC DE FI	D+0	D+0	D+1 du	D+2 du		0,18
OCCAM FIC FIA	D+1 du	D+0	D+1 du ou D+15 (isento de taxa de resgate)	D+3 du ou D+17 (isento de taxa de resgate)	-	3,00
QUELUZ VALOR FI EM ACOES	D+1 du	D+0	D+10	D+12	-	2,00
SAFRA CARTEIRA PREMIUM FI MULTIMERCADO	D+0	D+0	D+0	D+1 du		0,50
SAFRA CONSUMO AMERICANO FIA BDR-NÍVEL I PB	D+1 du	D+0	D+1 du	D+4 du		1,50
SAFRA S P REAIS PB FI MULTIMERCADO	D+1 du	D+0	D+1 du	D+2 du		1,00
SICREDI - FI MULTIMERCADO BOLSA AMERICANA LP	D+0	D+0	D+0	D+1		
SICREDI SCHRODERS IBOVESPA - FIA	D+1 du	D+0	D+1 du	D+3 du		1,50
SOMMA BRASIL FIA	D+0	D+0	D+1 du	D+3 du	-	2,00

EXTRATO CONSOLIDADO DE ATIVOS

Indexadores

Renda Fixa

Indexador	No Mês	No Ano	3 meses	6 meses	12 meses	24 meses	36 meses	48 meses	60 meses
IRF-M 1	1,14	5,42	3,26	6,67	13,53	20,82	23,37	31,17	40,60
IRF-M 1+	2,85	8,54	6,92	10,30	15,84	14,80	14,48	30,11	50,74
IRF-M TOTAL	2,20	7,34	5,54	8,93	14,73	16,57	17,40	30,67	48,09
IMA-B 5	0,57	5,93	3,02	6,92	9,45	19,90	28,76	40,94	59,58
IMA-B 5+	4,13	11,16	11,29	9,84	11,30	11,03	22,89	28,01	69,69
IMA-B TOTAL	2,53	8,76	7,39	8,55	10,47	15,54	26,13	34,56	66,49
IMA-GERAL TOTAL	1,77	6,78	4,95	7,60	12,55	18,47	23,45	32,82	51,09
IDKA 2	0,29	5,76	2,60	7,07	8,74	18,79	28,85	40,48	57,41
IDKA 20	7,14	15,51	20,12	11,68	12,90	1,60	17,65	14,97	73,96
CDI	1,12	5,37	3,25	6,55	13,48	22,43	25,10	31,21	39,57

Renda Variável

Indexador	No Mês	No Ano	3 meses	6 meses	12 meses	24 meses	36 meses	48 meses	60 meses
IBOVESPA	3,74	-1,28	3,24	-3,69	-2,71	-14,17	23,95	11,65	41,15
IBRX 100	3,59	-2,09	2,36	-4,66	-4,47	-16,34	23,50	12,48	44,21
IBRX 50	2,92	-3,51	0,95	-5,97	-4,44	-15,81	25,71	11,41	38,93
SMALL CAP	13,54	4,71	13,69	1,56	-7,34	-32,24	6,89	5,09	34,10
Índice Consumo - ICON	12,26	-1,05	6,51	-6,28	-15,80	-46,84	-32,02	-26,79	-9,87
Índice Dividendos - IDIV	0,84	0,48	2,64	-1,14	-0,85	1,55	39,98	32,28	81,33

EXTRATO CONSOLIDADO DE ATIVOS

Investimentos Estruturados

Indexador	No Mês	No Ano	3 meses	6 meses	12 meses	24 meses	36 meses	48 meses	60 meses
S&P 500	2,16	6,32	3,02	-1,39	9,00	-3,17	28,94	96,40	109,24

Investimentos Imobiliários

Indexador	No Mês	No Ano	3 meses	6 meses	12 meses	24 meses	36 meses	48 meses	60 meses
IFIX	5,43	5,10	7,30	5,10	6,84	6,99	13,39	18,05	36,10

Investimentos no Exterior

Indexador	No Mês	No Ano	3 meses	6 meses	12 meses	24 meses	36 meses	48 meses	60 meses
MSCI ACWI	0,56	4,28	0,55	-1,39	6,70	-11,51	19,15	69,85	72,84

Indicadores Econômicos

Indexador	No Mês	No Ano	3 meses	6 meses	12 meses	24 meses	36 meses	48 meses	60 meses
IPCA	0,23	2,95	1,56	3,59	3,94	16,13	25,48	27,84	33,80
INPC	0,36	2,79	1,54	3,50	3,74	16,08	26,41	29,00	35,17
IGPM	-1,84	-2,58	-2,73	-2,14	-4,47	5,78	44,96	54,39	66,19
SELIC	1,12	5,37	3,25	6,55	13,48	22,43	25,10	31,21	39,57

Meta Atuarial

Indexador	No Mês	No Ano	3 meses	6 meses	12 meses	24 meses	36 meses	48 meses	60 meses
IPCA + 4,00%	0,57	4,62	2,56	5,63	8,08	25,59	41,11	49,48	62,68
IPCA + 5,00%	0,66	5,03	2,80	6,13	9,11	28,01	45,21	55,30	70,63
IPCA + 5,50%	0,70	5,23	2,93	6,38	9,63	29,23	47,29	58,27	74,72
IPCA + 5,89%	0,73	5,39	3,02	6,57	10,03	30,18	48,92	60,62	77,96
IPCA + 6,00%	0,74	5,43	3,05	6,63	10,15	30,45	49,38	61,28	78,88
INPC + 4,00%	0,70	4,45	2,54	5,53	7,87	25,54	42,15	50,84	64,35
INPC + 6,00%	0,87	5,27	3,03	6,53	9,94	30,40	50,49	62,75	80,72

EXTRATO CONSOLIDADO DE ATIVOS

Curva x Mercado

Ativo	Financeiro Curva (R\$)	Taxa Curva (%)	Financeiro Mercado (R\$)	Taxa Mercado (%)	Diferença (R\$)
NTN-B 150535 (6,323000%)	5.165.497,06	6,323000	5.502.942,84	5,552700	337.445,78
NTN-B 150535 (6,428000%)	5.013.615,01	6,428000	5.386.865,14	5,552700	373.250,13
NTN-B 150545 (5,852000%)	11.982.067,59	5,852000	12.157.618,50	5,730200	175.550,91
NTN-B 150545 (6,062000%)	4.119.602,31	6,062000	4.285.132,44	5,730200	165.530,13
NTN-B 150545 (6,513000%)	4.998.881,75	6,513000	5.479.490,03	5,730200	480.608,28
NTN-B 150824 (5,771000%)	10.416.002,69	5,771000	10.196.737,99	7,722900	-219.264,70
NTN-B 150824 (6,310000%)	3.133.564,25	6,310000	3.085.800,71	7,722900	-47.763,54
NTN-B 150824 (6,422000%)	10.592.605,66	6,422000	10.443.931,64	7,722900	-148.674,02
NTN-B 150824 (6,775000%)	2.917.893,81	6,775000	2.888.045,79	7,722900	-29.848,02
NTN-B 150824 (6,830000%)	7.425.565,75	6,830000	7.354.011,03	7,722900	-71.554,72
NTN-B 150824 (7,133000%)	3.130.454,01	7,133000	3.110.520,07	7,722900	-19.933,94
NTN-B 150826 (5,190000%)	10.644.584,32	5,190000	10.521.200,89	5,610000	-123.383,43
NTN-B 150830 (5,400000%)	10.665.305,82	5,400000	10.635.591,52	5,450000	-29.714,30

EXTRATO CONSOLIDADO DE ATIVOS

Movimentações

APR	Data	Ativo	Aplicação	Resgate	Quantidade	Valor Cota
580	02/05/2023	ITAU SOBERANO RF SIMPLES LP FICFI	96.535,57	0,00	1.619,16596111	59,6205530000
572	03/05/2023	ITAU INSTITUCIONAL ALOCACAO DINAMICA RF FICFI	270.038,40	0,00	12.567,06425841	21,4877870000
583	08/05/2023	ITAU SOBERANO RF SIMPLES LP FICFI	0,00	40.000,00	669,52303045	59,7440240000
568	10/05/2023	FI CAIXA BRASIL IMA B TÍTULOS PÚBLICOS RF LP	0,00	17.300,00	4.188,41264700	4,1304430000
584	10/05/2023	ITAU SOBERANO RF SIMPLES LP FICFI	0,00	80.000,00	1.337,65270309	59,8062560000
569	11/05/2023	FI CAIXA BRASIL IMA B TÍTULOS PÚBLICOS RF LP	0,00	27.020,00	6.519,32006049	4,1446040000
585	11/05/2023	ITAU SOBERANO RF SIMPLES LP FICFI	0,00	3.880,00	64,84147821	59,8382410000
573	15/05/2023	ITAU INSTITUCIONAL ALOCACAO DINAMICA RF FICFI	8.502,97	0,00	390,94594862	21,7497330000
581	15/05/2023	ITAU SOBERANO RF SIMPLES LP FICFI	1.029.738,43	0,00	17.189,66623945	59,9045040000
591	15/05/2023	NTN-B 150523 (6,356000%)	0,00	10.698.449,61	2.523,00000000	4.240,3684542212
592	15/05/2023	NTN-B 150523 (6,640000%)	0,00	3.201.478,18	755,00000000	4.240,3684503311
574	16/05/2023	ITAU INSTITUCIONAL ALOCACAO DINAMICA RF FICFI	2.486.073,00	0,00	114.424,97042229	21,7266650000
586	17/05/2023	ITAU SOBERANO RF SIMPLES LP FICFI	0,00	750.072,48	12.508,42995051	59,9653580000
575	19/05/2023	ITAU INSTITUCIONAL ALOCACAO DINAMICA RF FICFI	2.486,48	0,00	114,36656626	21,7413190000
582	19/05/2023	ITAU SOBERANO RF SIMPLES LP FICFI	11.993,46	0,00	199,80603914	60,0255130000
576	22/05/2023	ITAU INSTITUCIONAL ALOCACAO DINAMICA RF FICFI	3.097.960,62	0,00	142.610,86432397	21,7231740000
590	22/05/2023	NTN-B 150545 (5,852000%)	11.952.997,11	0,00	2.840,00000000	4.208,8017992958
570	23/05/2023	FI CAIXA BRASIL IMA B TÍTULOS PÚBLICOS RF LP	0,00	10.662,45	2.557,67969568	4,1687980000
579	23/05/2023	ITAU INSTITUCIONAL ALOCACAO DINAMICA RF FICFI	0,00	2.300.000,00	105.672,70370228	21,7653180000
587	23/05/2023	ITAU SOBERANO RF SIMPLES LP FICFI	0,00	40.000,00	665,74184029	60,0833500000
588	24/05/2023	ITAU SOBERANO RF SIMPLES LP FICFI	0,00	80.000,00	1.330,79276123	60,1145440000
593	24/05/2023	RECIBO DE DEPÓSITO COOPERATIVO - SICOOB 13,21 % a.a	2.300.000,00	0,00	1,00000000	2.300.000,0000000000
571	29/05/2023	FI CAIXA BRASIL IMA B TÍTULOS PÚBLICOS RF LP	0,00	498.906,64	118.883,84590438	4,1965890000
589	29/05/2023	ITAU SOBERANO RF SIMPLES LP FICFI	0,00	7.000,00	116,25996412	60,2098930000
577	30/05/2023	ITAU INSTITUCIONAL ALOCACAO DINAMICA RF FICFI	5.616.585,85	0,00	256.260,40321946	21,9174940000
578	31/05/2023	ITAU INSTITUCIONAL ALOCACAO DINAMICA RF FICFI	1.463.913,57	0,00	66.788,44278206	21,9186660000
Total			28.336.825,46	17.754.769,36		

EXTRATO CONSOLIDADO DE ATIVOS

Análise de Risco

Horizonte: 21 dias / Nível de Confiança: 95,0%

Value-At-Risk (R\$): 3.883.975,98

Value-At-Risk: 1,22%

	Volatilidade ⁽¹⁾	VaR ⁽²⁾	CVaR ⁽³⁾	Sharpe	Rent.	Valor(R\$)	% Carteira
SÃO VICENTE - CONSOLIDADO		1,22	1,22			317.113.907,26	100,00

Renda Fixa

Value-At-Risk: 0,50%

Artigo 7º I, Alínea a

Ativo	Volatilidade ⁽¹⁾	VaR ⁽²⁾	CVaR ⁽³⁾	BVaR ⁽⁴⁾	Sharpe	Rent.	Valor(R\$)	% Carteira
NTN-B 150523 (6,356000%)		NaN	0,00	NaN			0,00	0,00
NTN-B 150523 (6,640000%)		NaN	0,00	NaN			0,00	0,00
NTN-B 150535 (6,323000%)		0,07	-0,00	0,10			5.165.497,06	1,63
NTN-B 150535 (6,428000%)		0,07	-0,00	0,10			5.013.615,01	1,58
NTN-B 150545 (5,852000%)		0,20	-0,00	0,20			11.982.067,59	3,78
NTN-B 150545 (6,062000%)		0,07	-0,00	0,10			4.119.602,31	1,30
NTN-B 150545 (6,513000%)		0,07	-0,00	0,10			4.998.881,75	1,58
NTN-B 150824 (5,771000%)		0,07	-0,00	0,10			10.416.002,69	3,28
NTN-B 150824 (6,310000%)		0,07	-0,00	0,10			3.133.564,25	0,99
NTN-B 150824 (6,422000%)		0,07	-0,00	0,10			10.592.605,66	3,34
NTN-B 150824 (6,775000%)		0,07	-0,00	0,10			2.917.893,81	0,92
NTN-B 150824 (6,830000%)		0,07	-0,00	0,10			7.425.565,75	2,34
NTN-B 150824 (7,133000%)		0,07	-0,00	0,10			3.130.454,01	0,99
NTN-B 150826 (5,190000%)		0,07	-0,00	0,10			10.644.584,32	3,36
NTN-B 150830 (5,400000%)		0,07	-0,00	0,10			10.665.305,82	3,36
Sub-total	0,30	0,07	-0,00		-0,13	1,08	90.205.640,03	28,45

Artigo 7º I, Alínea b

Ativo	Volatilidade ⁽¹⁾	VaR ⁽²⁾	CVaR ⁽³⁾	BVaR ⁽⁴⁾	Sharpe	Rent.	Valor(R\$)	% Carteira
BB PREV RF ALOCAÇÃO ATIVA RETORNO TOTAL FIC FI		0,89	0,01	0,90			4.310.220,52	1,36

EXTRATO CONSOLIDADO DE ATIVOS

Ativo	Volatilidade ⁽¹⁾	VaR ⁽²⁾	CVaR ⁽³⁾	BVaR ⁽⁴⁾	Sharpe	Rent.	Valor(R\$)	% Carteira
ITAU SOBERANO RF SIMPLES LP FICFI		0,01	0,00	0,01			10.463.211,70	3,30
FI CAIXA BRASIL 2030 II TP RF		2,27	0,01	0,65			1.887.808,39	0,60
BB PREV RF IMA B TÍTULOS PÚBLICOS FI		1,94	0,02	0,03			4.926.567,90	1,55
FI CAIXA BRASIL IMA B TÍTULOS PÚBLICOS RF LP		1,96	0,02	0,04			7.517.789,84	2,37
ITAU RF IMAB5+ FIC DE FI		3,38	0,01	0,01			1.135.930,29	0,36
FI CAIXA BRASIL IMA B 5+ TÍTULOS PÚBLICOS RF LP		3,38	0,03	0,08			4.580.018,45	1,44
FI CAIXA BRASIL IDKA IPCA 2A TÍTULOS PÚBLICOS RF LP		1,01	0,02	0,16			16.971.754,42	5,35
ITAU INSTITUCIONAL ALOCACAO DINAMICA RF FICFI		1,54	0,09	1,55			32.486.912,60	10,24
Sub-total	1,85	1,33	0,19		0,41	1,88	84.280.214,11	26,58

Artigo 7º III, Alínea a

Ativo	Volatilidade ⁽¹⁾	VaR ⁽²⁾	CVaR ⁽³⁾	BVaR ⁽⁴⁾	Sharpe	Rent.	Valor(R\$)	% Carteira
ITAU RENDA FIXA IMA-B ATIVO		1,99	0,01	0,24			3.591.072,44	1,13
BRADESCO INST FIC FI RF IMA-B 5		0,87	0,01	0,07			11.552.382,27	3,64
BRADESCO FI RF REFERENCIADO DI PREMIUM		0,03	-0,00	0,03			5.298.230,08	1,67
Sub-total	1,29	0,79	0,03		-0,00	1,12	20.441.684,79	6,45

Artigo 7º IV

Ativo	Volatilidade ⁽¹⁾	VaR ⁽²⁾	CVaR ⁽³⁾	BVaR ⁽⁴⁾	Sharpe	Rent.	Valor(R\$)	% Carteira
LETRA FINANCEIRA - BBDC - BCO BRADESCO SA 6,010% a.a		0,26	0,00	0,27			3.792.927,46	1,20
LETRA FINANCEIRA - BRB BANCO DE BRASILIA SA 7,80% a.a		0,29	0,00	0,30			8.906.914,18	2,81
RECIBO DE DEPÓSITO COOPERATIVO - SICOOB 13,21 % a.a		0,52	-0,00	0,52			2.304.395,02	0,73
LETRA FINANCEIRA - ITUB - ITAU UNIBANCO HOLDING SA 6,30% a.a		0,27	0,00	0,28			7.445.612,37	2,35
LETRA FINANCEIRA - BBDC - BCO BRADESCO SA 6,23% a.a		0,26	0,00	0,28			3.289.832,11	1,04
CDB - BCXP - BANCO XP S.A 6,20% a.a		0,26	0,00	0,28			10.931.204,11	3,45
CDB - DAYC - BCO DAYCOVAL SA 6,35% a.a		0,27	0,00	0,28			576.297,28	0,18
LETRA FINANCEIRA - BPAC - BCO BTG PACTUAL SA 7,20% a.a		0,28	0,00	0,29			2.321.007,91	0,73

EXTRATO CONSOLIDADO DE ATIVOS

Ativo	Volatilidade ⁽¹⁾	VaR ⁽²⁾	CVaR ⁽³⁾	BVaR ⁽⁴⁾	Sharpe	Rent.	Valor(R\$)	% Carteira
LETRA FINANCEIRA - BPAC - BCO BTG PACTUAL SA 7,76% a.a		0,29	-0,00	0,30			649.874,33	0,20
LETRA FINANCEIRA - BRB BANCO DE BRASILIA SA 7,90% a.a		0,29	0,00	0,31			11.690.363,16	3,69
Sub-total	3,92	0,29	-0,00		0,01	1,17	51.908.427,93	16,37

Artigo 7º V, Alínea b

Ativo	Volatilidade ⁽¹⁾	VaR ⁽²⁾	CVaR ⁽³⁾	BVaR ⁽⁴⁾	Sharpe	Rent.	Valor(R\$)	% Carteira
BNPP MATCH DI FI REFERENCIADO CRED PRIV		0,02	0,00	0,02			5.517.439,98	1,74
Sub-total	0,04	0,02	0,00		0,72	1,15	5.517.439,98	1,74

Renda Variável

Value-At-Risk: 8,53%

Artigo 8º I

Ativo	Volatilidade ⁽¹⁾	VaR ⁽²⁾	CVaR ⁽³⁾	BVaR ⁽⁴⁾	Sharpe	Rent.	Valor(R\$)	% Carteira
BRADESCO FIA DIVIDENDOS		7,79	0,07	2,21			3.503.897,43	1,10
AZ QUEST ACOES FIC FIA		6,81	0,01	4,57			801.120,79	0,25
ICATU VANGUARDA DIVIDENDOS FIA		8,34	0,01	1,33			437.598,69	0,14
BNP PARIBAS SMALL CAPS FI AÇÕES		9,70	0,17	4,46			6.974.695,01	2,20
BTG PACTUAL ABSOLUTO INSTITUCIONAL FIQ FIA		8,82	0,11	4,18			4.790.662,06	1,51
QUELUZ VALOR FI EM ACOES		10,93	0,02	9,52			908.113,54	0,29
BNP PARIBAS ACTION FIC AÇÕES		8,50	0,09	2,11			4.006.923,50	1,26
FIC FI EM AÇÕES CAIXA EXPERT VINCI VALOR RPPS		8,41	0,05	1,46			2.528.033,96	0,80
SOMMA BRASIL FIA		8,17	0,02	1,89			1.150.391,47	0,36
FIA CAIXA CONSUMO		11,45	0,03	0,10			1.286.617,63	0,41
FIA CAIXA SMALL CAPS ATIVO		11,63	0,04	0,32			1.345.567,28	0,42
OCCAM FIC FIA		7,33	0,01	2,30			464.490,77	0,15
SICREDI SCHROEDERS IBOVESPA - FIA		8,51	0,01	1,58			491.237,44	0,15
Sub-total	17,53	8,53	0,65		0,31	6,52	28.689.349,57	9,05

Investimentos Estruturados

Value-At-Risk: 5,51%

EXTRATO CONSOLIDADO DE ATIVOS

Artigo 10º I

Ativo	Volatilidade ⁽¹⁾	VaR ⁽²⁾	CVaR ⁽³⁾	BVaR ⁽⁴⁾	Sharpe	Rent.	Valor(R\$)	% Carteira
FIC FI CAIXA CAPITAL PROTEGIDO BOLSA DE VALORES V MULTIMERCADO LP		2,25	0,02	6,88			3.201.592,19	1,01
SAFRA CARTEIRA PREMIUM FI MULTIMERCADO		0,19	-0,00	0,19			2.995.817,23	0,94
SAFRA S P REAIS PB FI MULTIMERCADO		7,39	0,19	9,90			14.882.460,47	4,69
SICREDI - FI MULTIMERCADO BOLSA AMERICANA LP		7,27	0,03	6,01			2.342.979,59	0,74
Sub-total	9,79	5,51	0,23		0,01	1,25	23.422.849,48	7,39

Investimentos no Exterior

Value-At-Risk: 11,76%

Artigo 9º II

Ativo	Volatilidade ⁽¹⁾	VaR ⁽²⁾	CVaR ⁽³⁾	BVaR ⁽⁴⁾	Sharpe	Rent.	Valor(R\$)	% Carteira
BOTZ GLOBAL X MIRAE ASSET ROBÓTICA E INTELIGÊNCIA ARTIFICIAL USD FIC FIA IE		9,62	0,01	7,07			961.537,88	0,30
GENIAL MS GLOBAL BRANDS FIC FIA IE		10,25	0,01	9,56			6.722.616,62	2,12
GENIAL MS US GROWTH FIC FIA IE		21,45	0,11	19,70			3.978.394,43	1,25
Sub-total	17,74	12,44	0,13		0,16	4,01	11.662.548,93	3,68

Artigo 9º III

Ativo	Volatilidade ⁽¹⁾	VaR ⁽²⁾	CVaR ⁽³⁾	BVaR ⁽⁴⁾	Sharpe	Rent.	Valor(R\$)	% Carteira
SAFRA CONSUMO AMERICANO FIA BDR-NÍVEL I PB		7,64	0,00	12,79			985.752,44	0,31
Sub-total	15,17	7,64	0,00		0,04	1,71	985.752,44	0,31