



LDB
EMPRESAS

SÃO VICENTE - CONSOLIDADO
SETEMBRO 2023



Prezados Senhores,

Este documento tem por objetivo apresentar as principais características e informações referente a sua carteira de investimentos, na intenção de ajudá-lo na tomada de decisão e acompanhamento da mesma.

As informações contidas neste documento se destinam somente à orientação de caráter geral e fornecimento de informações sobre o tema de interesse. Nossos estudos são baseados em informações disponíveis ao público, consideradas confiáveis na data de publicação. Dado que as opiniões nascem de julgamentos e estimativas, estão sujeitas a mudanças. Nossos relatórios não representam oferta de negociação de valores mobiliários ou outros instrumentos financeiros.

Informações adicionais sobre quaisquer empresas, valores mobiliários ou outros instrumentos financeiros podem ser obtidas mediante solicitação.

O presente relatório apresenta todas as informações e índices disponíveis até o dia 29.09.2023.

Não é permitido a divulgação e a utilização deste e de seu respectivo conteúdo por pessoas não autorizadas pela LDB CONSULTORIA FINANCEIRA.

Permanecemos à disposição para quaisquer esclarecimentos que se fizerem necessários e muito obrigado,

Equipe LDB Empresas.

EXTRATO CONSOLIDADO DE ATIVOS

Posição de Ativos e Enquadramento

RENDA FIXA

78,55%

Artigo 7º I, Alínea a (Títulos do Tesouro Nacional)

Emissor	Título Público	Volatilid. a.a. (%)	Rentabilidade (%)			Valor (R\$)	% Carteira
			Dia	Mês	Ano		
TESOURO NACIONAL	NTN-B 150535 (6,323000%)	3,01	0,04	0,74	8,67	5.297.910,01	1,64
TESOURO NACIONAL	NTN-B 150535 (6,428000%)	3,04	0,04	0,75	6,08	5.143.846,03	1,59
TESOURO NACIONAL	NTN-B 150545 (5,852000%)	4,05	0,04	0,70	2,66	12.270.836,37	3,79
TESOURO NACIONAL	NTN-B 150545 (6,062000%)	0,37	0,04	0,72	8,47	4.221.702,97	1,30
TESOURO NACIONAL	NTN-B 150545 (6,513000%)	3,11	0,04	0,75	6,13	5.130.112,72	1,59
TESOURO NACIONAL	NTN-B 150824 (5,771000%)	0,37	0,04	0,70	8,25	10.358.754,08	3,20
TESOURO NACIONAL	NTN-B 150824 (6,310000%)	0,54	0,04	0,74	8,66	3.121.242,51	0,96
TESOURO NACIONAL	NTN-B 150824 (6,422000%)	0,37	0,04	0,74	8,75	10.554.384,08	3,26
TESOURO NACIONAL	NTN-B 150824 (6,775000%)	0,92	0,04	0,77	9,02	2.910.341,15	0,90
TESOURO NACIONAL	NTN-B 150824 (6,830000%)	0,37	0,04	0,78	9,06	7.407.526,95	2,29
TESOURO NACIONAL	NTN-B 150824 (7,133000%)	0,58	0,04	0,80	9,29	3.125.580,78	0,97
TESOURO NACIONAL	NTN-B 150824 (7,591200%)	3,00	0,04	0,83	2,79	4.990.974,05	1,54
TESOURO NACIONAL	NTN-B 150826 (5,190000%)	0,37	0,04	0,65	7,81	10.572.154,21	3,27
TESOURO NACIONAL	NTN-B 150830 (5,400000%)	0,37	0,04	0,67	7,97	10.603.665,68	3,28
Sub-total Artigo 7º I, Alínea a		0,37	0,04	0,72	8,52	95.709.031,59	29,58

EXTRATO CONSOLIDADO DE ATIVOS

Artigo 7º I, Alínea b (Fundos 100% Títulos Públicos)

Gestor	Admin.	Ativo	Volatilid. a.a. (%)	Rentabilidade (%)			Valor (R\$)	% Carteira	PL do Fundo	% Fundo
				Dia	Mês	Ano				
BB	BB	BB PREV RF ALOCAÇÃO ATIVA RETORNO TOTAL FIC FI	2,28	0,09	0,88	11,72	4.507.697,52	1,39	6.050.581.610,41	0,07
ITAU	ITAU	ITAU SOBERANO RF SIMPLES LP FICFI	0,02	0,05	0,97	9,89	2.636.733,69	0,81	39.295.223.216,04	0,01
CAIXA DTVM	CEF	FI CAIXA BRASIL 2030 II TP RF	5,46	0,51	-1,21	10,90	1.866.732,54	0,58	952.566.946,89	0,20
BB	BB	BB PREV RF IMA B TÍTULOS PÚBLICOS FI	4,92	0,51	-0,97	10,56	5.011.000,36	1,55	5.367.605.963,99	0,09
CAIXA DTVM	CEF	FI CAIXA BRASIL IMA B TÍTULOS PÚBLICOS RF LP	4,96	0,51	-0,96	10,65	7.196.090,58	2,22	5.222.821.325,49	0,14
ITAU	ITAU	ITAÚ RF IMAB5+ FIC DE FI	7,68	0,79	-1,93	11,87	1.144.474,75	0,35	377.363.401,48	0,30
CAIXA DTVM	CEF	FI CAIXA BRASIL IMA B 5+ TÍTULOS PÚBLICOS RF LP	7,58	0,77	-1,86	11,75	4.618.251,12	1,43	1.488.811.938,74	0,31
CAIXA DTVM	CEF	FI CAIXA BRASIL IDKA IPCA 2A TÍTULOS PÚBLICOS RF LP	2,35	0,19	0,36	8,79	17.502.013,14	5,41	5.412.384.350,74	0,32
ITAU	ITAU	ITAU INSTITUCIONAL ALOCACAO DINAMICA RF FICFI	3,86	0,41	-0,30	11,35	33.242.295,34	10,27	2.195.169.805,31	1,51
Sub-total Artigo 7º I, Alínea b			3,55	0,38	-0,29	10,25	77.725.289,04	24,02		

Artigo 7º III, Alínea a (Fundos Renda Fixa)

Gestor	Admin.	Ativo	Volatilid. a.a. (%)	Rentabilidade (%)			Valor (R\$)	% Carteira	PL do Fundo	% Fundo
				Dia	Mês	Ano				
ITAU	ITAU	ITAÚ RENDA FIXA IMA-B ATIVO	5,36	0,57	-1,26	10,64	3.647.416,60	1,13	470.464.896,61	0,78
BRAM	BRADERSCO	BRADERSCO INST FIC FI RF IMA-B 5	2,20	0,23	0,10	8,69	11.862.201,52	3,67	935.876.857,53	1,27
BRAM	BRADERSCO	BRADERSCO FI RF REFERENCIADO DI PREMIUM	0,07	0,05	1,05	10,30	6.068.652,58	1,88	8.906.699.435,49	0,07
Sub-total Artigo 7º III, Alínea a			2,29	0,23	0,13	9,55	21.578.270,70	6,67		

Artigo 7º IV (Ativos de Renda Fixa (Inst. Financeira))

Gestor	Admin.	Ativo	Volatilid. a.a. (%)	Rentabilidade (%)			Valor (R\$)	% Carteira	PL do Fundo	% Fundo
				Dia	Mês	Ano				
BRADERSCO	BRADERSCO	LETRA FINANCEIRA - BBDC - BCO BRADERSCO SA 6,010% a.a	3,72	0,66	0,66	8,54	3.890.657,58	1,20		
XP	XP	LETRA FINANCEIRA - BRB BANCO DE BRASILIA SA 7,80% a.a	4,34	0,85	0,85	9,81	9.179.378,76	2,84		
ITAU	ITAU	LETRA FINANCEIRA - ITUB - ITAU UNIBANCO HOLDING SA 6,30% a.a	3,86	0,71	0,71	8,70	7.634.269,02	2,36		

EXTRATO CONSOLIDADO DE ATIVOS

Gestor	Admin.	Ativo	Volatilid. a.a. (%)	Rentabilidade (%)			Valor (R\$)	% Carteira	PL do Fundo	% Fundo
				Dia	Mês	Ano				
SICOOB	SICOOB	RECIBO DE DEPÓSITO COOPERATIVO - SICOOB 13,21 % a.a	3,44	0,95	0,95	4,45	2.402.367,72	0,74		
BRABESCO	BRABESCO	LETRA FINANCEIRA - BBDC - BCO BRADESCO SA 6,23% a.a	3,83	0,70	0,70	8,65	3.373.751,43	1,04		
XP	XP	CDB - BCXP - BANCO XP S.A 6,20% a.a	3,88	0,73	0,73	8,60	11.208.913,26	3,46		
XP	XP	CDB - DAYC - BCO DAYCOVAL SA 6,35% a.a	3,92	0,74	0,74	8,71	591.219,61	0,18		
BTG PACTUAL	BTG PACTUAL	LETRA FINANCEIRA - BPAC - BCO BTG PACTUAL SA 7,20% a.a	4,47	0,85	0,85	9,15	2.384.235,70	0,74		
BTG PACTUAL	BTG PACTUAL	LETRA FINANCEIRA - BPAC - BCO BTG PACTUAL SA 7,76% a.a	5,67	0,91	0,91	9,48	668.576,18	0,21		
XP	XP	LETRA FINANCEIRA - BRB BANCO DE BRASILIA SA 7,90% a.a	4,30	0,81	0,81	9,92	12.050.874,26	3,72		
Sub-total Artigo 7º IV			4,04	0,78	0,78	9,20	53.384.243,52	16,50		

Artigo 7º V, Alínea b (FI RF - Crédito Privado)

Gestor	Admin.	Ativo	Volatilid. a.a. (%)	Rentabilidade (%)			Valor (R\$)	% Carteira	PL do Fundo	% Fundo
				Dia	Mês	Ano				
BNP PARIBAS	BNP PARIBAS	BNPP MATCH DI FI REFERENCIADO CRED PRIV	0,04	0,05	1,01	10,16	5.766.251,66	1,78	11.575.339.472,72	0,05
Sub-total Artigo 7º V, Alínea b			0,04	0,05	1,01	10,16	5.766.251,66	1,78		
Renda Fixa			1,55	0,31	0,38	9,28	254.163.086,51	78,55		

EXTRATO CONSOLIDADO DE ATIVOS

RENTA VARIÁVEL

9,21%

Artigo 8º I (Fundos de Ações)

Gestor	Admin.	Ativo	Volatilid. a.a. (%)	Rentabilidade (%)			Valor (R\$)	% Carteira	PL do Fundo	% Fundo
				Dia	Mês	Ano				
MOS	BEM	QLZ MOS FUNDO DE INVESTIMENTO EM AÇÕES	23,37	0,48	-3,46	-6,25	982.695,10	0,30	65.644.365,78	1,50
BRAM	BRADERCO	BRADERCO FIA DIVIDENDOS	18,44	0,70	-0,10	4,62	3.729.224,35	1,15	521.061.013,74	0,72
AZ QUEST	BEM	AZ QUEST ACOES FIC FIA	18,90	0,82	1,19	5,18	875.671,64	0,27	262.695.871,22	0,33
ICATU	BEM	ICATU VANGUARDA DIVIDENDOS FIA	18,38	0,49	0,58	3,98	471.795,48	0,15	643.763.945,61	0,07
BNP PARIBAS	BNP PARIBAS	BNP PARIBAS SMALL CAPS FI AÇÕES	23,52	0,84	-3,13	4,37	6.994.138,96	2,16	258.469.727,26	2,71
BTG PACTUAL	BTG PACTUAL	BTG PACTUAL ABSOLUTO INSTITUCIONAL FIQ FIA	19,99	0,58	0,62	2,66	5.044.104,84	1,56	1.378.543.679,32	0,37
BNP PARIBAS	BNP PARIBAS	BNP PARIBAS ACTION FIC AÇÕES	20,59	0,55	-0,68	4,17	4.202.796,45	1,30	204.345.533,22	2,06
CAIXA DTVM	CEF	FIC FI EM AÇÕES CAIXA EXPERT VINCI VALOR RPPS	20,70	0,75	0,07	5,49	2.691.113,87	0,83	667.446.272,97	0,40
SOMMA	BEM	SOMMA BRASIL FIA	19,54	0,58	0,73	-0,47	1.213.460,30	0,38	314.743.218,24	0,39
CAIXA DTVM	CEF	FIA CAIXA CONSUMO	26,88	1,36	-4,08	-5,73	1.235.193,07	0,38	118.457.052,96	1,04
CAIXA DTVM	CEF	FIA CAIXA SMALL CAPS ATIVO	24,89	1,17	-2,87	4,86	1.348.453,56	0,42	663.773.561,70	0,20
OCCAM	BEM	OCCAM FIC FIA	18,50	0,59	0,79	2,14	499.781,28	0,15	774.960.951,78	0,06
SCHRODER	SICREDI	SICREDI SCHRODERS IBOVESPA - FIA	19,80	0,75	-0,84	4,69	514.300,02	0,16	224.070.210,42	0,23
Sub-total Artigo 8º I			20,66	0,73	-1,10	3,99	29.802.728,92	9,21		
Renda Variável			20,66	0,73	-1,10	3,99	29.802.728,92	9,21		

EXTRATO CONSOLIDADO DE ATIVOS

INVESTIMENTOS NO EXTERIOR 3,91%

Artigo 9º II (Fundos de Investimento no Exterior)

Gestor	Admin.	Ativo	Volatilid. a.a. (%)	Rentabilidade (%)			Valor (R\$)	% Carteira	PL do Fundo	% Fundo
				Dia	Mês	Ano				
MIRAE ASSET	SANTANDER	BOTZ GLOBAL X MIRAE ASSET ROBÓTICA E INTELIGÊNCIA ARTIFICIAL USD FIC FIA IE	27,74	-0,34	-6,13	13,06	858.496,34	0,27	14.807.106,10	5,80
PLURAL	BNP PARIBAS	GENIAL MS GLOBAL BRANDS FIC FIA IE	21,79	0,74	-3,45	1,53	6.757.758,91	2,09	52.681.501,45	12,83
PLURAL	BNP PARIBAS	GENIAL MS US GROWTH FIC FIA IE	39,47	2,72	-3,03	17,47	4.021.697,27	1,24	107.698.562,46	3,73
Sub-total Artigo 9º II			25,20	1,33	-3,51	7,37	11.637.952,52	3,60		

Artigo 9º III (Fundos de Ações - BDR Nível I)

Gestor	Admin.	Ativo	Volatilid. a.a. (%)	Rentabilidade (%)			Valor (R\$)	% Carteira	PL do Fundo	% Fundo
				Dia	Mês	Ano				
SAFRA	SAFRA	SAFRA CONSUMO AMERICANO FIA BDR-NÍVEL I PB	20,29	-0,62	-2,80	10,06	1.009.062,15	0,31	693.152.671,17	0,15
Sub-total Artigo 9º III			20,29	-0,62	-2,80	10,06	1.009.062,15	0,31		
Investimentos no Exterior			24,23	1,17	-3,45	7,58	12.647.014,67	3,91		

EXTRATO CONSOLIDADO DE ATIVOS

INVESTIMENTOS ESTRUTURADOS

8,33%

Artigo 10º I (Fundos Multimercados)

Gestor	Admin.	Ativo	Volatilid. a.a. (%)	Rentabilidade (%)			Valor (R\$)	% Carteira	PL do Fundo	% Fundo
				Dia	Mês	Ano				
CAIXA DTVM	CEF	FIC FI CAIXA CAPITAL PROTEGIDO BOLSA DE VALORES V MULTIMERCADO LP	6,67	0,48	0,66	14,01	3.444.544,69	1,06	183.271.339,73	1,88
SAFRA	SAFRA	SAFRA CARTEIRA PREMIUM FI MULTIMERCADO	0,42	0,06	1,01	8,97	3.117.569,35	0,96	743.656.002,66	0,42
SAFRA	SAFRA	SAFRA S P REAIS PB FI MULTIMERCADO	16,86	-0,25	-4,40	17,53	15.606.716,03	4,82	538.230.379,11	2,90
SICREDI	SICREDI	SICREDI - FI MULTIMERCADO BOLSA AMERICANA LP	16,98	-0,24	-4,42	18,22	4.786.107,29	1,48	187.594.614,14	2,55
Sub-total Artigo 10º I			12,43	-0,12	-3,19	15,91	26.954.937,36	8,33		
Investimentos Estruturados			12,43	-0,12	-3,19	15,91	26.954.937,36	8,33		
Total			3,14	0,35	-0,22	9,19	323.567.767,46	100,00		

EXTRATO CONSOLIDADO DE ATIVOS

Enquadramento da Carteira

Artigo	Tipo de Ativo	Valor(R\$)	% Carteira	Política de Investimentos			Pró-Gestão Nível 1	
				Mínimo	Objetivo	Máximo	ALM	Limite Legal
Renda Fixa								
Artigo 7º I, Alínea a	Títulos do Tesouro Nacional	95.709.031,59	29,58	0,00	30,00	100,00	0,00	100,00
Artigo 7º I, Alínea b	Fundos 100% Títulos Públicos	77.725.289,04	24,02	0,00	15,00	100,00	0,00	100,00
Artigo 7º III, Alínea a	Fundos Renda Fixa	21.578.270,70	6,67	0,00	7,00	60,00	0,00	65,00
Artigo 7º IV	Ativos de Renda Fixa (Inst. Financeira)	53.384.243,52	16,50	0,00	18,00	20,00	0,00	20,00
Artigo 7º V, Alínea b	FI RF - Crédito Privado	5.766.251,66	1,78	0,00	2,00	5,00	0,00	5,00
	Total Renda Fixa	254.163.086,51	78,55					100,00
Renda Variável								
Artigo 8º I	Fundos de Ações	29.802.728,92	9,21	0,00	12,00	35,00	0,00	35,00
	Total Renda Variável	29.802.728,92	9,21					35,00
Investimentos no Exterior								
Artigo 9º II	Fundos de Investimento no Exterior	11.637.952,52	3,60	0,00	5,00	10,00	0,00	10,00
Artigo 9º III	Fundos de Ações - BDR Nível I	1.009.062,15	0,31	0,00	2,00	10,00	0,00	10,00
	Total Investimentos no Exterior	12.647.014,67	3,91					10,00
Investimentos Estruturados								
Artigo 10º I	Fundos Multimercados	26.954.937,36	8,33	0,00	8,00	10,00	0,00	10,00
	Total Investimentos Estruturados	26.954.937,36	8,33					15,00
Total		323.567.767,46	100,00					

EXTRATO CONSOLIDADO DE ATIVOS

Rentabilidades por Artigo

Estratégia Indexador	No Mês	No Ano	3 meses	6 meses	12 meses	No Mês(R\$)	No Ano(R\$)
Artigo 7º I, Alínea a % do CDI	0,72 74,17	8,52 85,79	2,01 62,30	4,61 71,34	11,30 84,04	686.956,49	7.243.522,07
Artigo 7º I, Alínea b % do CDI	-0,29 -29,51	10,25 103,29	0,89 27,56	6,14 95,02	10,86 80,77	-225.867,60	7.347.078,25
Artigo 7º III, Alínea a % do CDI	0,13 13,48	9,55 96,20	1,71 53,02	5,31 82,18	11,38 84,62	28.317,58	1.745.798,90
Artigo 7º IV % do CDI	0,78 79,66	9,20 92,67	2,09 64,76	5,21 80,60	11,91 88,62	411.310,77	4.389.665,50
Artigo 7º V, Alínea b % do CDI	1,01 103,96	10,16 102,33	3,36 104,50	6,67 103,18	13,82 102,81	57.842,48	531.765,47
Artigo 8º I Var. IBOVESPA p.p.	-1,10 -1,81	3,99 -2,23	-4,06 -2,77	12,12 -2,29	-1,91 -7,85	-331.419,64	1.144.042,77
Artigo 9º II % do CDI	-3,51 -359,96	7,37 74,23	-1,25 -38,94	1,69 26,06	7,01 52,13	-423.160,35	798.724,97
Artigo 9º III % do CDI	-2,80 -286,81	10,06 101,35	2,42 75,29	4,91 75,91	14,38 106,97	-29.018,99	92.248,31
Artigo 10º I % do CDI	-3,19 -326,82	15,91 160,22	-0,78 -24,33	8,30 128,29	24,93 185,41	-886.877,55	3.450.249,32
SÃO VICENTE - CONSOLIDADO (Total)						-711.916,81	26.743.095,56

RESULTADO POR ATIVO

Artigo 7º I, Alínea a (Títulos do Tesouro Nacional)

Ativo	Saldo Anterior	Aplicações	Resgates	Amortização	Saldo	Resultado Financ. Mês (R\$)	Resultado Financ. Ano (R\$)
NTN-B 150535 (6,323000%)	5.259.140,13	0,00	0,00	0,00	5.297.910,01	38.769,88	430.859,85
NTN-B 150535 (6,428000%)	5.105.806,98	0,00	0,00	0,00	5.143.846,03	38.039,05	299.101,15
NTN-B 150545 (5,852000%)	12.185.323,11	0,00	0,00	0,00	12.270.836,37	85.513,26	317.839,26
NTN-B 150545 (6,062000%)	4.191.627,98	0,00	0,00	0,00	4.221.702,97	30.074,99	335.983,11
NTN-B 150545 (6,513000%)	5.091.848,29	0,00	0,00	0,00	5.130.112,72	38.264,43	300.635,13
NTN-B 150824 (5,771000%)	10.287.199,80	0,00	0,00	0,00	10.358.754,08	71.554,28	814.443,99
NTN-B 150824 (6,310000%)	3.098.432,49	0,00	0,00	0,00	3.121.242,51	22.810,02	256.675,20

EXTRATO CONSOLIDADO DE ATIVOS

Ativo	Saldo Anterior	Aplicações	Resgates	Amortização	Saldo	Resultado Financ. Mês (R\$)	Resultado Financ. Ano (R\$)
NTN-B 150824 (6,422000%)	10.476.378,60	0,00	0,00	0,00	10.554.384,08	78.005,48	875.822,36
NTN-B 150824 (6,775000%)	2.888.071,86	0,00	0,00	0,00	2.910.341,15	22.269,29	248.328,44
NTN-B 150824 (6,830000%)	7.350.541,44	0,00	0,00	0,00	7.407.526,95	56.985,51	634.759,42
NTN-B 150824 (7,133000%)	3.100.840,73	0,00	0,00	0,00	3.125.580,78	24.740,05	274.084,82
NTN-B 150824 (7,591200%)	4.949.793,30	0,00	0,00	0,00	4.990.974,05	41.180,75	137.458,35
NTN-B 150826 (5,190000%)	10.503.712,10	0,00	0,00	0,00	10.572.154,21	68.442,11	789.378,78
NTN-B 150830 (5,400000%)	10.533.358,29	0,00	0,00	0,00	10.603.665,68	70.307,39	806.455,93
	95.022.075,10	0,00	0,00	0,00	95.709.031,59	686.956,49	

Artigo 7º I, Alínea b (Fundos 100% Títulos Públicos)

Ativo	Saldo Anterior	Aplicações	Resgates	Amortização	Saldo	Resultado Financ. Mês (R\$)	Resultado Financ. Ano (R\$)
BB PREV RF ALOCAÇÃO ATIVA RETORNO TOTAL FIC FI	4.468.449,72	0,00	0,00	0,00	4.507.697,52	39.247,80	472.998,37
BB PREV RF IMA B TÍTULOS PÚBLICOS FI	5.060.026,84	0,00	0,00	0,00	5.011.000,36	-49.026,48	478.796,38
FI CAIXA BRASIL 2030 II TP RF	1.889.615,08	0,00	0,00	0,00	1.866.732,54	-22.882,54	190.296,45
FI CAIXA BRASIL IDKA IPCA 2A TÍTULOS PÚBLICOS RF LP	17.439.950,77	0,00	0,00	0,00	17.502.013,14	62.062,37	1.414.603,46
FI CAIXA BRASIL IMA B 5+ TÍTULOS PÚBLICOS RF LP	4.705.792,17	0,00	0,00	0,00	4.618.251,12	-87.541,05	485.409,45
FI CAIXA BRASIL IMA B TÍTULOS PÚBLICOS RF LP	7.423.103,16	0,00	-157.119,04	0,00	7.196.090,58	-69.893,54	860.273,29
ITAU INSTITUCIONAL ALOCACAO DINAMICA RF FICFI	29.623.301,47	3.720.392,66	0,00	0,00	33.242.295,34	-101.398,79	2.444.061,44
ITAU SOBERANO RF SIMPLES LP FICFI	2.791.734,04	0,00	-181.140,89	0,00	2.636.733,69	26.140,54	879.183,75
ITAU RF IMAB5+ FIC DE FI	1.167.050,66	0,00	0,00	0,00	1.144.474,75	-22.575,91	121.455,66
	74.569.023,91	3.720.392,66	-338.259,93	0,00	77.725.289,04	-225.867,60	

Artigo 7º III, Alínea a (Fundos Renda Fixa)

Ativo	Saldo Anterior	Aplicações	Resgates	Amortização	Saldo	Resultado Financ. Mês (R\$)	Resultado Financ. Ano (R\$)
BRADESCO FI RF REFERENCIADO DI PREMIUM	6.005.629,74	0,00	0,00	0,00	6.068.652,58	63.022,84	447.084,86
BRADESCO INST FIC FI RF IMA-B 5	11.850.298,69	0,00	0,00	0,00	11.862.201,52	11.902,83	947.989,77
ITAU RENDA FIXA IMA-B ATIVO	3.694.024,69	0,00	0,00	0,00	3.647.416,60	-46.608,09	350.724,27
	21.549.953,12	0,00	0,00	0,00	21.578.270,70	28.317,58	

EXTRATO CONSOLIDADO DE ATIVOS

Artigo 7º IV (Ativos de Renda Fixa (Inst. Financeira))

Ativo	Saldo Anterior	Aplicações	Resgates	Amortização	Saldo	Resultado Financ. Mês (R\$)	Resultado Financ. Ano (R\$)
CDB - BCXP - BANCO XP S.A 6,20% a.a	11.127.683,78	0,00	0,00	0,00	11.208.913,26	81.229,48	887.172,95
CDB - DAYC - BCO DAYCOVAL SA 6,35% a.a	586.869,38	0,00	0,00	0,00	591.219,61	4.350,23	47.367,33
LETRA FINANCEIRA - BBDC - BCO BRADESCO SA 6,010% a.a	3.865.110,57	0,00	0,00	0,00	3.890.657,58	25.547,01	306.179,23
LETRA FINANCEIRA - BBDC - BCO BRADESCO SA 6,23% a.a	3.350.430,24	0,00	0,00	0,00	3.373.751,43	23.321,19	268.698,94
LETRA FINANCEIRA - BPAC - BCO BTG PACTUAL SA 7,20% a.a	2.364.106,12	0,00	0,00	0,00	2.384.235,70	20.129,58	199.881,03
LETRA FINANCEIRA - BPAC - BCO BTG PACTUAL SA 7,76% a.a	662.563,00	0,00	0,00	0,00	668.576,18	6.013,18	59.062,67
LETRA FINANCEIRA - BRB BANCO DE BRASILIA SA 7,80% a.a	9.102.048,46	0,00	0,00	0,00	9.179.378,76	77.330,30	820.311,92
LETRA FINANCEIRA - BRB BANCO DE BRASILIA SA 7,90% a.a	11.953.537,65	0,00	0,00	0,00	12.050.874,26	97.336,61	1.087.764,23
LETRA FINANCEIRA - ITUB - ITAU UNIBANCO HOLDING SA 6,30% a.a	7.580.712,86	0,00	0,00	0,00	7.634.269,02	53.556,16	610.859,48
RECIBO DE DEPÓSITO COOPERATIVO - SICOOB 13,21 % a.a	2.379.870,69	0,00	0,00	0,00	2.402.367,72	22.497,03	102.367,72
	52.972.932,75	0,00	0,00	0,00	53.384.243,52	411.310,77	

Artigo 7º V, Alínea b (FI RF - Crédito Privado)

Ativo	Saldo Anterior	Aplicações	Resgates	Amortização	Saldo	Resultado Financ. Mês (R\$)	Resultado Financ. Ano (R\$)
BNPP MATCH DI FI REFERENCIADO CRED PRIV	5.708.409,18	0,00	0,00	0,00	5.766.251,66	57.842,48	531.765,47
	5.708.409,18	0,00	0,00	0,00	5.766.251,66	57.842,48	

Artigo 8º I (Fundos de Ações)

Ativo	Saldo Anterior	Aplicações	Resgates	Amortização	Saldo	Resultado Financ. Mês (R\$)	Resultado Financ. Ano (R\$)
AZ QUEST ACOES FIC FIA	865.412,07	0,00	0,00	0,00	875.671,64	10.259,57	43.159,16
BNP PARIBAS ACTION FIC AÇÕES	4.231.506,53	0,00	0,00	0,00	4.202.796,45	-28.710,08	168.346,67
BNP PARIBAS SMALL CAPS FI AÇÕES	7.220.071,86	0,00	0,00	0,00	6.994.138,96	-225.932,90	292.706,85
BRADESCO FIA DIVIDENDOS	3.732.989,47	0,00	0,00	0,00	3.729.224,35	-3.765,12	164.741,54
BTG PACTUAL ABSOLUTO INSTITUCIONAL FIQ FIA	5.012.846,05	0,00	0,00	0,00	5.044.104,84	31.258,79	130.821,42
FIA CAIXA CONSUMO	1.287.730,56	0,00	0,00	0,00	1.235.193,07	-52.537,49	-75.128,04
FIA CAIXA SMALL CAPS ATIVO	1.388.257,47	0,00	0,00	0,00	1.348.453,56	-39.803,91	62.539,84
FIC FI EM AÇÕES CAIXA EXPERT VINCI VALOR RPPS	2.689.105,47	0,00	0,00	0,00	2.691.113,87	2.008,40	140.015,49
ICATU VANGUARDA DIVIDENDOS FIA	469.052,89	0,00	0,00	0,00	471.795,48	2.742,59	18.075,94

EXTRATO CONSOLIDADO DE ATIVOS

Ativo	Saldo Anterior	Aplicações	Resgates	Amortização	Saldo	Resultado Financ. Mês (R\$)	Resultado Financ. Ano (R\$)
OCCAM FIC FIA	495.887,08	0,00	0,00	0,00	499.781,28	3.894,20	10.467,64
QLZ MOS FUNDO DE INVESTIMENTO EM AÇÕES	1.017.966,14	0,00	0,00	0,00	982.695,10	-35.271,04	-65.492,33
SICREDI SCHRODERS IBOVSPA - FIA	518.669,57	0,00	0,00	0,00	514.300,02	-4.369,55	23.028,19
SOMMA BRASIL FIA	1.204.653,40	0,00	0,00	0,00	1.213.460,30	8.806,90	-5.721,32
	30.134.148,56	0,00	0,00	0,00	29.802.728,92	-331.419,64	

Artigo 9º II (Fundos de Investimento no Exterior)

Ativo	Saldo Anterior	Aplicações	Resgates	Amortização	Saldo	Resultado Financ. Mês (R\$)	Resultado Financ. Ano (R\$)
BOTZ GLOBAL X MIRAE ASSET ROBÓTICA E INTELIGÊNCIA ARTIFICIAL USD FIC FIA IE	914.599,11	0,00	0,00	0,00	858.496,34	-56.102,77	99.169,60
GENIAL MS GLOBAL BRANDS FIC FIA IE	6.999.023,18	0,00	0,00	0,00	6.757.758,91	-241.264,27	101.562,06
GENIAL MS US GROWTH FIC FIA IE	4.147.490,58	0,00	0,00	0,00	4.021.697,27	-125.793,31	597.993,31
	12.061.112,87	0,00	0,00	0,00	11.637.952,52	-423.160,35	

Artigo 9º III (Fundos de Ações - BDR Nível I)

Ativo	Saldo Anterior	Aplicações	Resgates	Amortização	Saldo	Resultado Financ. Mês (R\$)	Resultado Financ. Ano (R\$)
SAFRA CONSUMO AMERICANO FIA BDR-NÍVEL I PB	1.038.081,14	0,00	0,00	0,00	1.009.062,15	-29.018,99	92.248,31
	1.038.081,14	0,00	0,00	0,00	1.009.062,15	-29.018,99	

Artigo 10º I (Fundos Multimercados)

Ativo	Saldo Anterior	Aplicações	Resgates	Amortização	Saldo	Resultado Financ. Mês (R\$)	Resultado Financ. Ano (R\$)
FIC FI CAIXA CAPITAL PROTEGIDO BOLSA DE VALORES V MULTIMERCADO LP	3.421.848,82	0,00	0,00	0,00	3.444.544,69	22.695,87	423.293,54
SAFRA CARTEIRA PREMIUM FI MULTIMERCADO	3.086.475,48	0,00	0,00	0,00	3.117.569,35	31.093,87	256.548,57
SAFRA S P REAIS PB FI MULTIMERCADO	16.325.824,29	0,00	0,00	0,00	15.606.716,03	-719.108,26	2.327.932,90
SICREDI - FI MULTIMERCADO BOLSA AMERICANA LP	5.007.666,32	0,00	0,00	0,00	4.786.107,29	-221.559,03	442.474,31
	27.841.814,91	0,00	0,00	0,00	26.954.937,36	-886.877,55	

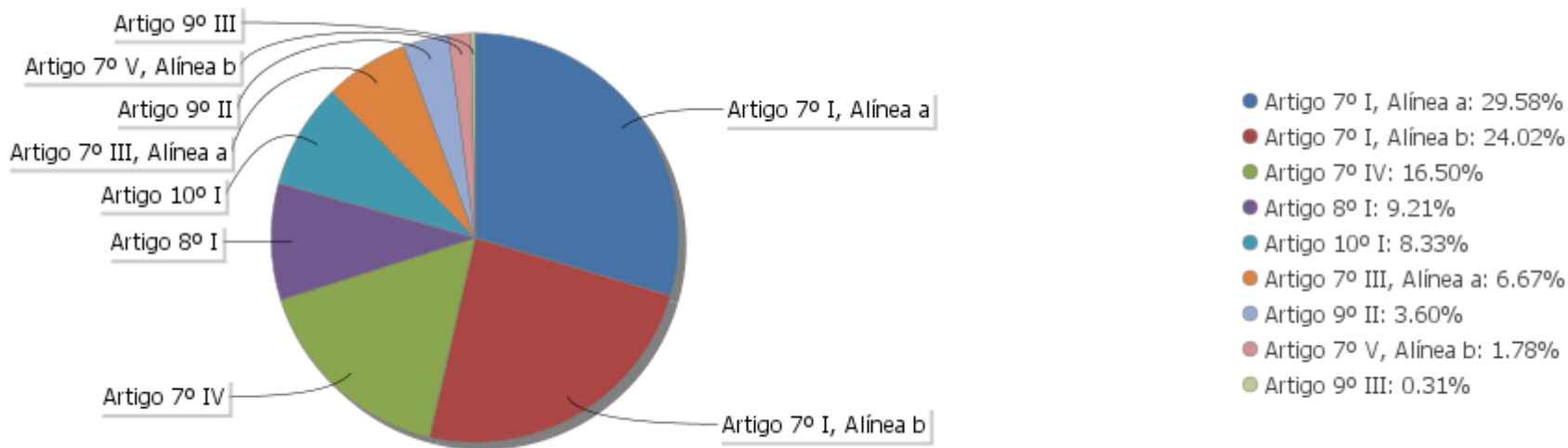
EXTRATO CONSOLIDADO DE ATIVOS

Análise de Liquidez

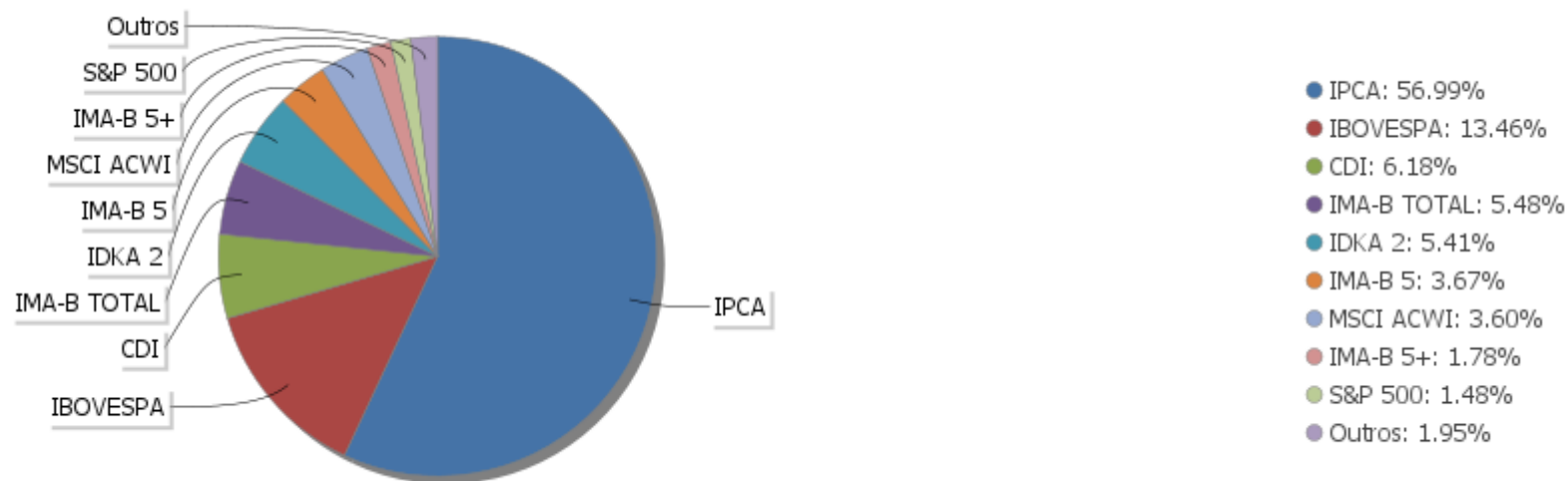
Período	Valor (R\$)	(%)	Valor Acumulado (R\$)	(%) Acum.	(%) Limite Mínimo P.I.
de 0 a 30 dias	164.872.541,10	50,95	164.872.541,10	50,95	
de 31 dias a 365 dias	57.838.291,33	17,88	222.710.832,43	68,83	
acima de 365 dias	100.856.935,03	31,17	323.567.767,46	100,00	

EXTRATO CONSOLIDADO DE ATIVOS

Alocação por Artigo

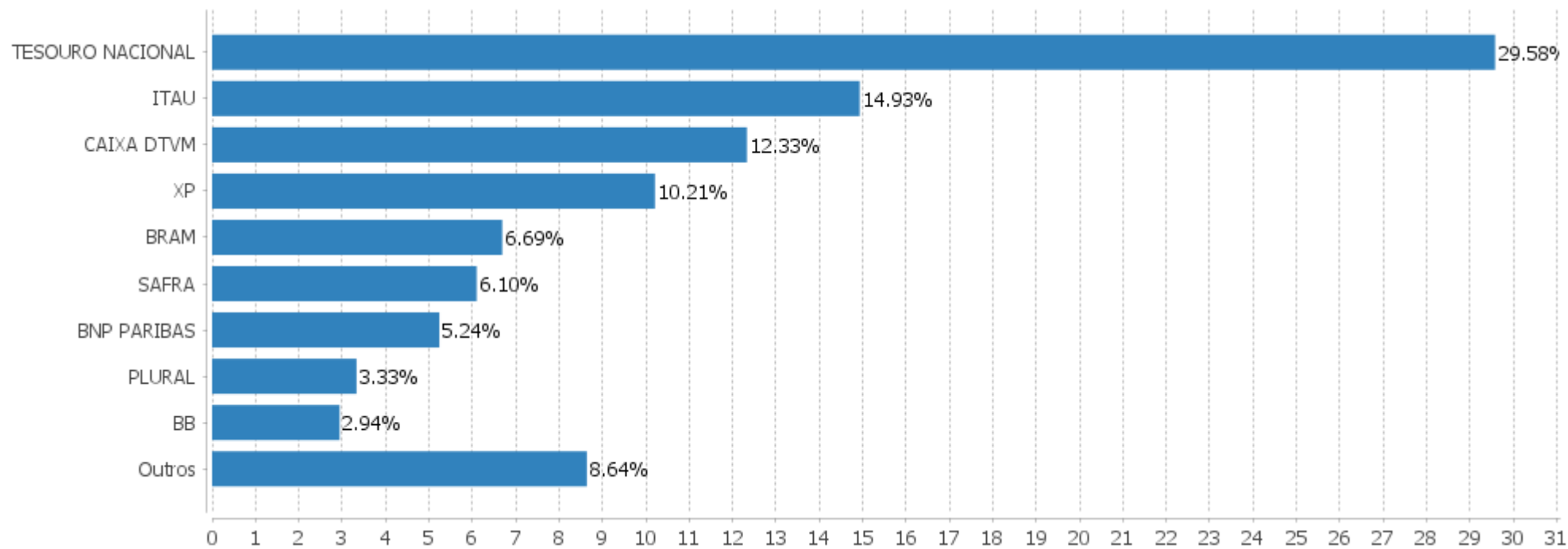


Alocação Por Estratégia



EXTRATO CONSOLIDADO DE ATIVOS

Alocação por Gestor



EXTRATO CONSOLIDADO DE ATIVOS

Rentabilidades da Carteira versus Meta Atuarial

Ano	Jan	Fev	Mar	Abr	Mai	Jun	Jul	Ago	Set	Out	Nov	Dez	Rent. Ano
2023	1,72	0,02	1,23	1,07	1,91	2,10	1,15	-0,12	-0,22				9,19
INPC + 5,26%	0,91	1,14	1,11	0,90	0,81	0,33	0,34	0,67	0,52				6,93
p.p. indexador	0,81	-1,12	0,12	0,17	1,10	1,77	0,82	-0,79	-0,74				2,26
2022	-1,59	-0,07	2,54	-1,44	0,23	-1,72	1,96	0,64	-0,46	1,75	-0,20	-0,18	1,37
INPC + 5,04%	1,08	1,38	2,15	1,42	0,88	1,03	-0,19	0,14	0,09	0,86	0,77	1,12	11,25
p.p. indexador	-2,67	-1,45	0,40	-2,86	-0,65	-2,76	2,15	0,50	-0,55	0,88	-0,97	-1,30	-9,88
2021	-0,80	-1,08	0,50	1,25	1,35	0,53	-0,83	-0,87	-1,44	-1,75	1,28	0,72	-1,20
INPC + 5,47%	0,69	1,20	1,35	0,81	1,41	1,05	1,49	1,35	1,65	1,59	1,27	1,22	16,16
p.p. indexador	-1,50	-2,29	-0,85	0,44	-0,06	-0,51	-2,32	-2,22	-3,09	-3,34	0,01	-0,50	-17,36
2020	0,37	-1,02	-8,71	2,51	2,16	2,34	3,92	-0,89	-1,68	-0,23	3,36	3,94	5,49
INPC + 6,00%	0,70	0,59	0,69	0,23	0,21	0,79	0,98	0,85	1,36	1,38	1,42	1,98	11,75
p.p. indexador	-0,34	-1,61	-9,40	2,27	1,94	1,55	2,94	-1,74	-3,04	-1,62	1,94	1,96	-6,26
2019	3,68	0,35	0,43	1,28	2,33	2,92	1,33	-0,10	2,15	2,38	-1,05	2,74	19,95
INPC + 6,00%	0,87	1,01	1,21	1,09	0,66	0,45	0,63	0,63	0,44	0,57	1,01	1,71	10,78
p.p. indexador	2,81	-0,66	-0,78	0,19	1,67	2,47	0,69	-0,73	1,72	1,81	-2,06	1,03	9,17
2018	1,94	0,51	0,85	0,19	-2,24	-0,23	1,89	-0,53	0,08	5,08	0,90	1,26	9,96
INPC + 6,00%	0,74	0,60	0,56	0,70	0,92	1,92	0,76	0,53	0,74	0,91	0,21	0,60	9,59
p.p. indexador	1,20	-0,08	0,29	-0,51	-3,16	-2,15	1,13	-1,07	-0,66	4,16	0,69	0,66	0,37
2017	1,43	2,24	1,15	0,15	-0,53	0,43	2,86	1,21	1,36	0,03	-0,23	0,89	11,50
INPC + 6,00%	0,93	0,66	0,85	0,50	0,87	0,19	0,66	0,50	0,44	0,86	0,64	0,72	8,12
p.p. indexador	0,50	1,58	0,29	-0,34	-1,40	0,24	2,21	0,71	0,91	-0,83	-0,88	0,16	3,39

Performance Sobre a Meta Atuarial

	Quantidade	Perc. (%)
Meses acima - Meta Atuarial	40	49,38
Meses abaixo - Meta Atuarial	41	50,62

	Rentabilidade	Mês
Maior rentabilidade da Carteira	5,08	2018-10
Menor rentabilidade da Carteira	-8,71	2020-03

Relatório

Período	Carteira	Meta Atuarial	p.p. Indx.	Volatilidade Anual
03 meses	0,82	1,53	-0,72	2,47
06 meses	6,02	3,61	2,40	2,52
12 meses	10,68	9,90	0,78	3,14
24 meses	10,93	23,87	-12,94	4,58
36 meses	17,21	44,88	-27,67	4,87
48 meses	20,08	59,55	-39,47	7,63
60 meses	48,57	74,02	-25,45	7,10
Desde 30/12/2016	69,66	102,67	-33,01	6,93

EXTRATO CONSOLIDADO DE ATIVOS

Evolução

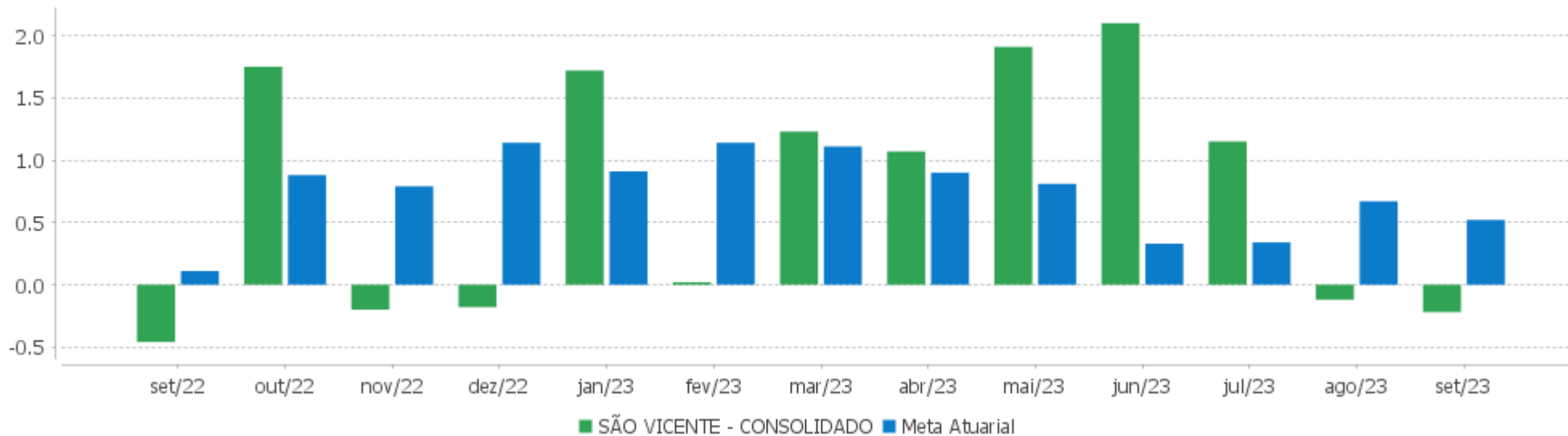


Patrimônio Líquido



EXTRATO CONSOLIDADO DE ATIVOS

Rentabilidades Mensais - 12 últimos meses



EXTRATO CONSOLIDADO DE ATIVOS

Performance dos Fundos

Fundo Variação da Estratégia	No Mês	No Ano	3 meses	6 meses	12 meses	24 meses	36 meses
LETRA FINANCEIRA - BPAC - BCO BTG PACTUAL SA 7,76% a.a Var. IPCA p.p.	0,91 0,65	9,48 5,98	1,72 1,11	5,86 4,48	8,63 3,45		
LETRA FINANCEIRA - BBDC - BCO BRADESCO SA 6,010% a.a Var. IPCA p.p.	0,66 0,40	8,54 5,04	1,76 1,15	4,96 3,58	10,68 5,50		
LETRA FINANCEIRA - BBDC - BCO BRADESCO SA 6,23% a.a Var. IPCA p.p.	0,70 0,44	8,65 5,15	1,81 1,20	4,90 3,52	11,06 5,88		
LETRA FINANCEIRA - BRB BANCO DE BRASILIA SA 7,90% a.a Var. IPCA p.p.	0,81 0,55	9,92 6,42	2,21 1,60	5,69 4,32	12,79 7,61		
CDB - DAYC - BCO DAYCOVAL SA 6,35% a.a Var. IPCA p.p.	0,74 0,48	8,71 5,21	2,04 1,43	4,74 3,37	11,53 6,34		
LETRA FINANCEIRA - BPAC - BCO BTG PACTUAL SA 7,20% a.a Var. IPCA p.p.	0,85 0,59	9,15 5,65	1,60 0,99	5,65 4,27	12,22 7,04		
LETRA FINANCEIRA - BRB BANCO DE BRASILIA SA 7,80% a.a Var. IPCA p.p.	0,85 0,59	9,81 6,31	2,39 1,78	5,45 4,07	13,03 7,85		
CDB - BCXP - BANCO XP S.A 6,20% a.a Var. IPCA p.p.	0,73 0,47	8,60 5,10	2,00 1,39	4,67 3,29	11,37 6,18		
LETRA FINANCEIRA - ITUB - ITAU UNIBANCO HOLDING SA 6,30% a.a Var. IPCA p.p.	0,71 0,45	8,70 5,20	1,79 1,18	4,95 3,57	11,12 5,94	13,50 0,78	
RECIBO DE DEPÓSITO COOPERATIVO - SICOOB 13,21 % a.a % do CDI	0,95 96,99	4,45 96,93	3,12 96,95				
BNPP MATCH DI FI REFERENCIADO CRED PRIV % do CDI	1,01 103,96	10,16 102,33	3,36 104,50	6,67 103,18	13,82 102,81	27,49 106,51	31,85 107,72
NTN-B 150545 (5,852000%) Var. IPCA p.p.	0,70 0,44	5,26 1,76	1,94 1,33	1,54 0,16	4,88 -0,31		
NTN-B 150824 (6,830000%) Var. IPCA p.p.	0,78 0,52	9,06 5,56	2,18 1,56	4,96 3,58	12,06 6,88	21,69 8,97	34,82 10,55
NTN-B 150535 (6,428000%) Var. IPCA p.p.	0,75 0,49	8,75 5,25	2,08 1,47	4,76 3,39	8,33 3,14		
NTN-B 150824 (7,591200%) Var. IPCA p.p.	0,83 0,57	6,43 2,93	2,36 1,75	5,33 3,95	9,55 4,36		
NTN-B 150830 (5,400000%) Var. IPCA p.p.	0,67 0,41	7,97 4,47	1,83 1,22	4,26 2,88	10,57 5,39	25,69 12,97	37,91 13,64
NTN-B 150824 (7,133000%)	0,80	9,29	2,25	5,11	12,38	22,34	

EXTRATO CONSOLIDADO DE ATIVOS

Fundo Variação da Estratégia	No Mês	No Ano	3 meses	6 meses	12 meses	24 meses	36 meses
Var. IPCA p.p.	0,54	5,79	1,64	3,73	7,19	9,61	
NTN-B 150545 (6,513000%) Var. IPCA p.p.	0,75 0,49	8,82 5,32	2,10 1,49	4,80 3,43	8,34 3,15		
NTN-B 150535 (6,323000%) Var. IPCA p.p.	0,74 0,48	8,67 5,17	2,05 1,44	4,71 3,33	8,25 3,07	16,93 4,20	
NTN-B 150824 (6,775000%) Var. IPCA p.p.	0,77 0,51	9,02 5,52	2,16 1,55	4,93 3,55	12,00 6,82	21,58 8,85	34,64 10,36
NTN-B 150824 (5,771000%) Var. IPCA p.p.	0,70 0,44	8,25 4,75	1,92 1,31	4,44 3,06	10,96 5,77	22,96 10,24	35,12 10,84
NTN-B 150824 (6,422000%) Var. IPCA p.p.	0,74 0,48	8,75 5,25	2,08 1,47	4,76 3,38	11,64 6,45	20,83 8,10	33,44 9,17
NTN-B 150545 (6,062000%) Var. IPCA p.p.	0,72 0,46	8,47 4,97	1,99 1,38	4,58 3,21	11,26 6,08	20,03 7,31	32,16 7,89
NTN-B 150824 (6,310000%) Var. IPCA p.p.	0,74 0,48	8,66 5,16	2,05 1,44	4,70 3,33	11,52 6,33	20,59 7,86	
NTN-B 150826 (5,190000%) Var. IPCA p.p.	0,65 0,39	7,81 4,31	1,78 1,16	4,16 2,78	10,35 5,17	25,20 12,47	37,04 12,76
FI CAIXA BRASIL IMA B TÍTULOS PÚBLICOS RF LP Var. IMA-B TOTAL p.p.	-0,96 -0,01	10,65 -0,14	-0,53 -0,01	6,49 -0,06	10,76 -0,28	18,68 -0,41	23,96 -0,74
FI CAIXA BRASIL 2030 II TP RF Var. IMA-B TOTAL p.p.	-1,21 -0,27	10,90 0,12	-0,78 -0,26	6,23 -0,32	11,07 0,02	19,81 0,71	23,32 -1,38
FI CAIXA BRASIL IDKA IPCA 2A TÍTULOS PÚBLICOS RF LP Var. IDKA 2 p.p.	0,36 0,07	8,79 -0,18	2,06 0,01	4,24 0,16	11,36 -0,06	20,79 -0,57	27,94 -0,95
BB PREV RF ALOCAÇÃO ATIVA RETORNO TOTAL FIC FI Var. IPCA p.p.	0,88 0,62	11,72 8,22	2,73 2,12	7,91 6,53	13,59 8,41	23,82 11,09	27,26 2,98
BB PREV RF IMA B TÍTULOS PÚBLICOS FI Var. IMA-B TOTAL p.p.	-0,97 -0,02	10,56 -0,22	-0,64 -0,12	6,42 -0,12	10,75 -0,30	18,44 -0,65	23,77 -0,94
ITAU SOBERANO RF SIMPLES LP FICFI % do CDI	0,97 100,03	9,89 99,64	3,21 99,65	6,45 99,76	13,38 99,51	25,76 99,82	29,40 99,43
FI CAIXA BRASIL IMA B 5+ TÍTULOS PÚBLICOS RF LP Var. IMA-B 5+ p.p.	-1,86 0,06	11,75 -0,33	-2,38 0,08	7,97 -0,20	9,75 -0,41	15,00 -0,88	18,41 -1,18
ITAU RF IMAB5+ FIC DE FI Var. IMA-B 5+ p.p.	-1,93 -0,01	11,87 -0,21	-2,51 -0,05	8,04 -0,13	9,90 -0,26	15,31 -0,56	18,67 -0,92
ITAU INSTITUCIONAL ALOCACAO DINAMICA RF FICFI Var. IPCA p.p.	-0,30 -0,56	11,35 7,85	0,97 0,36	6,94 5,56	10,76 5,57	22,65 9,93	25,99 1,71
BRADESCO INST FIC FI RF IMA-B 5	0,10	8,69	1,63	4,20	11,31	21,09	27,12

EXTRATO CONSOLIDADO DE ATIVOS

Fundo Variação da Estratégia	No Mês	No Ano	3 meses	6 meses	12 meses	24 meses	36 meses
Var. IMA-B 5 p.p.	-0,03	-0,20	-0,09	-0,12	-0,34	-0,88	-2,11
BRADERCO FI RF REFERENCIADO DI PREMIUM % do CDI	1,05 107,67	10,30 103,80	3,54 109,96	6,88 106,36	13,98 104,03	27,19 105,36	31,34 105,99
ITAÚ RENDA FIXA IMA-B ATIVO Var. IMA-B TOTAL p.p.	-1,26 -0,32	10,64 -0,15	-0,98 -0,46	6,42 -0,13	10,10 -0,94	16,54 -2,56	22,54 -2,16
FIC FI EM AÇÕES CAIXA EXPERT VINCI VALOR RPPS Var. IBOVESPA p.p.	0,07 -0,64	5,49 -0,74	-1,77 -0,49	13,76 -0,65	1,07 -4,86	3,72 -1,31	13,41 -9,80
QLZ MOS FUNDO DE INVESTIMENTO EM AÇÕES Var. IBOVESPA p.p.	-3,46 -4,18	22,91 16,68	-4,46 -3,17	32,51 18,10	19,35 13,42	14,49 9,45	20,23 -2,99
ICATU VANGUARDA DIVIDENDOS FIA Var. IBOVESPA p.p.	0,58 -0,13	3,98 -2,24	-0,29 1,00	11,66 -2,75	4,41 -1,52	0,60 -4,43	7,58 -15,64
SOMMA BRASIL FIA Var. IBOVESPA p.p.	0,73 0,02	-0,47 -6,69	-2,29 -1,00	11,85 -2,56	-2,06 -7,99	-7,98 -13,01	7,68 -15,54
BTG PACTUAL ABSOLUTO INSTITUCIONAL FIQ FIA Var. IBOVESPA p.p.	0,62 -0,09	2,66 -3,56	-3,74 -2,45	10,79 -3,62	-1,41 -7,34	-21,17 -26,20	-24,97 -48,19
BRADERCO FIA DIVIDENDOS Var. Índice Dividendos - IDIV p.p.	-0,10 -1,42	4,62 -6,05	-2,05 -3,30	12,35 -3,03	4,98 -9,18	12,91 -9,49	31,78 -14,58
FIA CAIXA CONSUMO Var. Índice Consumo - ICON p.p.	-4,08 -0,05	-5,73 -0,99	-12,21 -0,10	8,36 -0,66	-18,78 -0,96	-42,13 -1,50	-43,93 -2,30
BNP PARIBAS ACTION FIC AÇÕES Var. IBOVESPA p.p.	-0,68 -1,39	4,17 -2,05	-2,52 -1,23	11,06 -3,35	-0,35 -6,28	-0,25 -5,29	10,93 -12,29
AZ QUEST ACOES FIC FIA Var. IBOVESPA p.p.	1,19 0,47	5,18 -1,04	-0,56 0,72	13,91 -0,50	1,79 -4,15	-5,36 -10,39	2,22 -20,99
FIA CAIXA SMALL CAPS ATIVO Var. SMALL CAP p.p.	-2,87 -0,03	4,86 -0,19	-7,24 0,01	15,55 -0,54	-3,23 -0,29	-21,52 -0,69	-10,58 -2,22
SICREDI SCHROEDERS IBOVESPA - FIA Var. IBOVESPA p.p.	-0,84 -1,55	4,69 -1,54	-3,14 -1,85	12,18 -2,23	2,76 -3,17	7,54 2,50	21,10 -2,12
OCCAM FIC FIA Var. IBOVESPA p.p.	0,79 0,07	2,14 -4,09	-2,31 -1,02	9,30 -5,11	0,55 -5,38	2,27 -2,77	14,40 -8,81
BNP PARIBAS SMALL CAPS FI AÇÕES Var. IBOVESPA p.p.	-3,13 -3,84	4,37 -1,86	-5,87 -4,59	11,01 -3,40	-2,78 -8,71	-19,25 -24,28	-4,71 -27,93
SAFRA CONSUMO AMERICANO FIA BDR-NÍVEL I PB Var. IBOVESPA p.p.	-2,80 -3,51	10,06 3,84	2,42 3,71	4,91 -9,50	14,38 8,45	-13,81 -18,84	3,96 -19,25
BOTZ GLOBAL X MIRAE ASSET ROBÓTICA E INTELIGÊNCIA ARTIFICIAL USD FIC FIA IE Var. MSCI ACWI p.p.	-6,13 -3,53	13,06 8,93	-10,13 -10,08	-4,66 -4,76	26,05 16,11	-39,79 -25,01	
GENIAL MS GLOBAL BRANDS FIC FIA IE	-3,45	1,53	0,98	0,08	8,79	-11,19	

EXTRATO CONSOLIDADO DE ATIVOS

Fundo Variação da Estratégia	No Mês	No Ano	3 meses	6 meses	12 meses	24 meses	36 meses
Var. MSCI ACWI p.p.	-0,84	-2,60	1,03	-0,02	-1,15	3,58	
GENIAL MS US GROWTH FIC FIA IE Var. MSCI ACWI p.p.	-3,03 -0,43	17,47 13,34	-2,82 -2,77	6,05 5,95	0,98 -8,96	-57,64 -42,86	
SAFRA CARTEIRA PREMIUM FI MULTIMERCADO % do CDI	1,01 103,36	8,97 90,32	2,96 92,01	6,00 92,85	11,95 88,87	25,57 99,08	29,40 99,43
FIC FI CAIXA CAPITAL PROTEGIDO BOLSA DE VALORES V MULTIMERCADO LP Var. IBOVESPA p.p.	0,66 -0,05	14,01 7,79	2,70 3,99	11,41 -3,00	18,57 12,64		
SAFRA S P REAIS PB FI MULTIMERCADO Var. IBOVESPA p.p.	-4,40 -5,12	17,53 11,31	-1,92 -0,63	8,12 -6,29	28,73 22,80	16,77 11,74	52,30 29,09
SICREDI - FI MULTIMERCADO BOLSA AMERICANA LP Var. S&P 500 p.p.	-4,42 -1,21	18,22 11,04	-1,80 -1,92	8,52 5,67	29,82 19,06	17,99 26,34	54,43 41,24
SÃO VICENTE - CONSOLIDADO Var. INPC + 5,26% p.p.	-0,22 -0,74	9,19 2,26	0,82 -0,72	6,02 2,40	10,68 0,72	10,93 -13,13	17,21 -27,43
CDI	0,97	9,93	3,22	6,47	13,44	25,80	29,57
IBOVESPA	0,71	6,22	-1,29	14,41	5,93	5,03	23,21
INPC + 6,00%	0,57	7,49	1,71	3,97	10,73	25,81	47,70
IPCA + 6,00%	0,72	8,10	2,11	4,35	11,44	26,60	47,91

EXTRATO CONSOLIDADO DE ATIVOS

Cotização e Taxas

Fundo	Aplicação		Resgate		Taxas	
	Cotização	Liquidação	Cotização	Liquidação	Performance	Administração
AZ QUEST ACOES FIC FIA	D+1 du	D+0	D+1 du	D+3 du	Para informações adicionais, vide o Regulamento	2,00
BB PREV RF ALOCAÇÃO ATIVA RETORNO TOTAL FIC FI	D+0	D+0	D+3 du	D+3 du		0,30
BB PREV RF IMA B TÍTULOS PÚBLICOS FI	D+0	D+0	D+1 du	D+1 du		0,20
BNP PARIBAS ACTION FIC AÇÕES	D+1 du	D+0	D+27	D+29	20% s/ 100 IBOVSPA	2,00
BNP PARIBAS SMALL CAPS FI AÇÕES	D+1 du	D+0	D+5 du	D+7 du	Cobrança semestral, no último dia útil de dezembro e junho ou no resgate total ou parcial das cotas, o que ocorrer primeiro	2,00
BNPP MATCH DI FI REFERENCIADO CRED PRIV	D+0	D+0	D+0	D+0		0,35
BOTZ GLOBAL X MIRAE ASSET ROBÓTICA E INTELIGÊNCIA ARTIFICIAL USD FIC FIA IE	D+1	D+1	D+1 du	D+5 du		
BRADESCO FI RF REFERENCIADO DI PREMIUM	D+0	D+0	D+0	D+0		0,20
BRADESCO FIA DIVIDENDOS	D+1 du	D+0	D+1 du	D+3 du		1,50
BRADESCO INST FIC FI RF IMA-B 5	D+0	D+0	D+1 du	D+1 du		0,20
BTG PACTUAL ABSOLUTO INSTITUCIONAL FIQ FIA	D+1 du	D+0	D+1 du ou D+30 (isento de taxa de resgate)	D+4 du ou D+32 (isento de taxa de resgate)		3,00
FI CAIXA BRASIL 2030 II TP RF	D+0	D+0	D+0	D+0		0,20
FI CAIXA BRASIL IDKA IPCA 2A TÍTULOS PÚBLICOS RF LP	D+0	D+0	D+0	D+0		0,20
FI CAIXA BRASIL IMA B 5+ TÍTULOS PÚBLICOS RF LP	D+0	D+0	D+0	D+0		0,20
FI CAIXA BRASIL IMA B TÍTULOS PÚBLICOS RF LP	D+0	D+0	D+0	D+0		0,20
FIA CAIXA CONSUMO	D+1 du	D+0	D+1 du	D+3 du		1,60
FIA CAIXA SMALL CAPS ATIVO	D+1 du	D+0	D+1 du	D+3 du		1,50

EXTRATO CONSOLIDADO DE ATIVOS

Fundo	Aplicação		Resgate		Taxas	
	Cotização	Liquidação	Cotização	Liquidação	Performance	Administração
FIC FI CAIXA CAPITAL PROTEGIDO BOLSA DE VALORES V MULTIMERCADO LP	D+0	D+0	D+0	D+2		
FIC FI EM AÇÕES CAIXA EXPERT VINCI VALOR RPPS	D+1 du	D+0	D+21 du	D+23 du		1,72
GENIAL MS GLOBAL BRANDS FIC FIA IE	D+1	D+1	D+1	D+5		
GENIAL MS US GROWTH FIC FIA IE	D+1 du	D+0	D+1 du	D+6 du		
ICATU VANGUARDA DIVIDENDOS FIA	D+1 du	D+0	D+1 du	D+3 du		2,00
ITAU INSTITUCIONAL ALOCACAO DINAMICA RF FICFI	D+0	D+0	D+0	D+1 du		0,40
ITAU SOBERANO RF SIMPLES LP FICFI	D+0	D+0	D+0	D+0		0,15
ITAÚ RENDA FIXA IMA-B ATIVO	D+0	D+0	D+0	D+1 du		0,50
ITAÚ RF IMAB5+ FIC DE FI	D+0	D+0	D+1 du	D+2 du		0,18
OCCAM FIC FIA	D+1 du	D+0	D+1 du ou D+15 (isento de taxa de resgate)	D+3 du ou D+17 (isento de taxa de resgate)	-	3,00
QLZ MOS FUNDO DE INVESTIMENTO EM AÇÕES	D+1 du	D+0	D+10	D+13	-	2,00
SAFRA CARTEIRA PREMIUM FI MULTIMERCADO	D+0	D+0	D+0	D+1 du		0,50
SAFRA CONSUMO AMERICANO FIA BDR-NÍVEL I PB	D+1 du	D+0	D+1 du	D+4 du		1,50
SAFRA S P REAIS PB FI MULTIMERCADO	D+1 du	D+0	D+1 du	D+2 du		1,00
SICREDI - FI MULTIMERCADO BOLSA AMERICANA LP	D+0	D+0	D+0	D+1		
SICREDI SCHRODERS IBOVESPA - FIA	D+1 du	D+0	D+1 du	D+3 du		1,50
SOMMA BRASIL FIA	D+0	D+0	D+1 du	D+3 du	-	2,00

EXTRATO CONSOLIDADO DE ATIVOS

Indexadores

Renda Fixa

Indexador	No Mês	No Ano	3 meses	6 meses	12 meses	24 meses	36 meses	48 meses	60 meses
IRF-M 1	0,93	10,06	3,18	6,50	13,54	24,68	27,79	33,59	43,54
IRF-M 1+	-0,15	12,82	1,26	8,24	14,06	22,31	18,47	27,49	54,02
IRF-M TOTAL	0,17	11,62	1,83	7,45	13,57	22,67	21,42	29,39	51,16
IMA-B 5	0,13	8,89	1,73	4,32	11,65	21,97	29,23	38,58	59,92
IMA-B 5+	-1,92	12,08	-2,46	8,17	10,15	15,88	19,59	17,59	70,32
IMA-B TOTAL	-0,95	10,79	-0,52	6,55	11,05	19,09	24,70	27,33	67,28
IMA-GERAL TOTAL	0,18	10,59	1,80	6,72	12,50	22,90	25,94	31,42	53,46
IDKA 2	0,29	8,97	2,05	4,08	11,42	21,35	28,89	39,21	57,10
IDKA 20	-3,53	15,28	-5,76	12,78	8,75	9,82	12,05	2,09	75,69
CDI	0,97	9,93	3,22	6,47	13,44	25,80	29,57	34,18	42,60

Renda Variável

Indexador	No Mês	No Ano	3 meses	6 meses	12 meses	24 meses	36 meses	48 meses	60 meses
IBOVESPA	0,71	6,22	-1,29	14,41	5,93	5,03	23,21	11,28	46,91
IBRX 100	0,84	5,50	-1,02	13,78	5,09	3,69	22,17	11,68	50,59
IBRX 50	1,21	4,92	-0,03	13,75	5,32	5,93	25,49	12,91	45,69
SMALL CAP	-2,84	5,06	-7,25	16,09	-2,94	-20,83	-8,36	-10,00	41,57
Índice Consumo - ICON	-4,02	-4,75	-12,11	9,02	-17,82	-40,64	-41,63	-42,24	-10,67
Índice Dividendos - IDIV	1,32	10,67	1,25	15,38	14,16	22,39	46,36	32,00	101,74

EXTRATO CONSOLIDADO DE ATIVOS

Investimentos Estruturados

Indexador	No Mês	No Ano	3 meses	6 meses	12 meses	24 meses	36 meses	48 meses	60 meses
S&P 500	-3,22	7,19	0,12	2,85	10,76	-8,35	13,20	73,22	84,04

Investimentos Imobiliários

Indexador	No Mês	No Ano	3 meses	6 meses	12 meses	24 meses	36 meses	48 meses	60 meses
IFIX	0,20	12,28	2,03	16,60	7,64	18,54	15,18	19,93	50,80

Investimentos no Exterior

Indexador	No Mês	No Ano	3 meses	6 meses	12 meses	24 meses	36 meses	48 meses	60 meses
MSCI ACWI	-2,61	4,13	-0,05	0,10	9,93	-14,78	3,18	51,70	56,69

Indicadores Econômicos

Indexador	No Mês	No Ano	3 meses	6 meses	12 meses	24 meses	36 meses	48 meses	60 meses
IPCA	0,26	3,50	0,61	1,38	5,19	12,73	24,28	28,17	31,88
INPC	0,11	2,91	0,22	1,01	4,51	12,02	24,10	28,93	32,69
IGPM	0,37	-4,93	-0,49	-5,12	-5,97	1,79	27,09	49,89	54,94
SELIC	0,97	9,93	3,22	6,47	13,44	25,80	29,57	34,18	42,60

Meta Atuarial

Indexador	No Mês	No Ano	3 meses	6 meses	12 meses	24 meses	36 meses	48 meses	60 meses
IPCA + 4,00%	0,57	6,57	1,62	3,37	9,36	21,89	39,73	49,87	60,35
IPCA + 5,00%	0,65	7,34	1,87	3,86	10,40	24,23	43,78	55,70	68,19
IPCA + 5,50%	0,69	7,72	1,99	4,10	10,92	25,41	45,84	58,68	72,22
IPCA + 5,89%	0,72	8,01	2,08	4,30	11,33	26,34	47,45	61,03	75,41
IPCA + 6,00%	0,72	8,10	2,11	4,35	11,44	26,60	47,91	61,70	76,32
INPC + 4,00%	0,42	5,97	1,22	3,00	8,65	21,12	39,53	50,75	61,34
INPC + 6,00%	0,57	7,49	1,71	3,97	10,73	25,81	47,70	62,65	77,41

EXTRATO CONSOLIDADO DE ATIVOS

Curva x Mercado

Ativo	Financeiro Curva (R\$)	Taxa Curva (%)	Financeiro Mercado (R\$)	Taxa Mercado (%)	Diferença (R\$)
NTN-B 150535 (6,323000%)	5.297.910,01	6,323000	5.570.493,04	5,686500	272.583,03
NTN-B 150535 (6,428000%)	5.143.846,03	6,428000	5.452.990,45	5,686500	309.144,42
NTN-B 150545 (5,852000%)	12.270.836,37	5,852000	12.309.008,33	5,825200	38.171,96
NTN-B 150545 (6,062000%)	4.221.702,97	6,062000	4.338.492,02	5,825200	116.789,05
NTN-B 150545 (6,513000%)	5.130.112,72	6,513000	5.547.722,06	5,825200	417.609,34
NTN-B 150824 (5,771000%)	10.358.754,08	5,771000	10.310.866,15	6,346000	-47.887,93
NTN-B 150824 (6,310000%)	3.121.242,51	6,310000	3.120.338,89	6,346000	-903,62
NTN-B 150824 (6,422000%)	10.554.384,08	6,422000	10.560.826,54	6,346000	6.442,46
NTN-B 150824 (6,775000%)	2.910.341,15	6,775000	2.920.370,57	6,346000	10.029,42
NTN-B 150824 (6,830000%)	7.407.526,95	6,830000	7.436.321,65	6,346000	28.794,70
NTN-B 150824 (7,133000%)	3.125.580,78	7,133000	3.145.334,93	6,346000	19.754,15
NTN-B 150824 (7,591200%)	4.990.974,05	7,591200	5.040.867,89	6,346000	49.893,84
NTN-B 150826 (5,190000%)	10.572.154,21	5,190000	10.463.877,67	5,596700	-108.276,54
NTN-B 150830 (5,400000%)	10.603.665,68	5,400000	10.496.307,61	5,588200	-107.358,07

EXTRATO CONSOLIDADO DE ATIVOS

Movimentações

APR	Data	Ativo	Aplicação	Resgate	Quantidade	Valor Cota
648	04/09/2023	ITAU INSTITUCIONAL ALOCACAO DINAMICA RF FICFI	2.041.386,60	0,00	90.018,05885061	22,6775230000
651	05/09/2023	ITAU SOBERANO RF SIMPLES LP FICFI	0,00	12.962,30	207,85192921	62,3631450000
652	06/09/2023	ITAU SOBERANO RF SIMPLES LP FICFI	0,00	47.000,00	753,28413854	62,3934550000
645	06/09/2023	FI CAIXA BRASIL IMA B TÍTULOS PÚBLICOS RF LP	0,00	89.603,02	20.815,00544052	4,3047320000
653	11/09/2023	ITAU SOBERANO RF SIMPLES LP FICFI	0,00	56.500,00	904,67319265	62,4534920000
649	15/09/2023	ITAU INSTITUCIONAL ALOCACAO DINAMICA RF FICFI	117.042,49	0,00	5.141,68818802	22,7634360000
646	19/09/2023	FI CAIXA BRASIL IMA B TÍTULOS PÚBLICOS RF LP	0,00	45.168,13	10.491,71893387	4,3051220000
654	20/09/2023	ITAU SOBERANO RF SIMPLES LP FICFI	0,00	64.678,59	1.032,18215597	62,6619920000
647	20/09/2023	FI CAIXA BRASIL IMA B TÍTULOS PÚBLICOS RF LP	0,00	22.347,89	5.183,33337199	4,3114900000
650	21/09/2023	ITAU INSTITUCIONAL ALOCACAO DINAMICA RF FICFI	1.561.963,57	0,00	68.726,40835113	22,7272690000
Total			3.720.392,66	338.259,93		

EXTRATO CONSOLIDADO DE ATIVOS

Análise de Risco

Horizonte: 21 dias / Nível de Confiança: 95,0% Value-At-Risk (R\$): 3.737.279,51 Value-At-Risk: 1,16%

	Volatilidade ⁽¹⁾	VaR ⁽²⁾	Limite ⁽⁵⁾	CVaR ⁽³⁾	Sharpe	Rent.	Valor(R\$)	% Carteira
SÃO VICENTE - CONSOLIDADO		1,16		1,16			323.567.767,46	100,00

Renda Fixa Value-At-Risk: 0,45%

Artigo 7º I, Alínea a

Ativo	Volatilidade ⁽¹⁾	VaR ⁽²⁾	CVaR ⁽³⁾	BVaR ⁽⁴⁾	Sharpe	Rent.	Valor(R\$)	% Carteira
NTN-B 150535 (6,323000%)		0,07	0,00	0,07			5.297.910,01	1,64
NTN-B 150535 (6,428000%)		0,07	0,00	0,07			5.143.846,03	1,59
NTN-B 150545 (5,852000%)		0,20	-0,00	0,20			12.270.836,37	3,79
NTN-B 150545 (6,062000%)		0,07	0,00	0,07			4.221.702,97	1,30
NTN-B 150545 (6,513000%)		0,07	0,00	0,07			5.130.112,72	1,59
NTN-B 150824 (5,771000%)		0,07	0,00	0,07			10.358.754,08	3,20
NTN-B 150824 (6,310000%)		0,07	0,00	0,07			3.121.242,51	0,96
NTN-B 150824 (6,422000%)		0,07	0,00	0,07			10.554.384,08	3,26
NTN-B 150824 (6,775000%)		0,07	0,00	0,07			2.910.341,15	0,90
NTN-B 150824 (6,830000%)		0,07	0,00	0,07			7.407.526,95	2,29
NTN-B 150824 (7,133000%)		0,07	0,00	0,07			3.125.580,78	0,97
NTN-B 150824 (7,591200%)		0,07	0,00	0,07			4.990.974,05	1,54
NTN-B 150826 (5,190000%)		0,07	0,00	0,07			10.572.154,21	3,27
NTN-B 150830 (5,400000%)		0,07	0,00	0,07			10.603.665,68	3,28
Sub-total	0,13	0,06	0,00		-1,89	0,72	95.709.031,59	29,58

Artigo 7º I, Alínea b

Ativo	Volatilidade ⁽¹⁾	VaR ⁽²⁾	CVaR ⁽³⁾	BVaR ⁽⁴⁾	Sharpe	Rent.	Valor(R\$)	% Carteira
BB PREV RF ALOCAÇÃO ATIVA RETORNO TOTAL FIC FI		0,59	0,00	0,60			4.507.697,52	1,39
ITAU SOBERANO RF SIMPLES LP FICFI		0,02	0,00	0,02			2.636.733,69	0,81

EXTRATO CONSOLIDADO DE ATIVOS

Ativo	Volatilidade ⁽¹⁾	VaR ⁽²⁾	CVaR ⁽³⁾	BVaR ⁽⁴⁾	Sharpe	Rent.	Valor(R\$)	% Carteira
FI CAIXA BRASIL 2030 II TP RF		1,84	0,01	0,42			1.866.732,54	0,58
BB PREV RF IMA B TÍTULOS PÚBLICOS FI		1,83	0,02	0,05			5.011.000,36	1,55
FI CAIXA BRASIL IMA B TÍTULOS PÚBLICOS RF LP		1,83	0,03	0,04			7.196.090,58	2,22
ITAÚ RF IMAB5+ FIC DE FI		2,94	0,01	0,01			1.144.474,75	0,35
FI CAIXA BRASIL IMA B 5+ TÍTULOS PÚBLICOS RF LP		2,87	0,03	0,09			4.618.251,12	1,43
FI CAIXA BRASIL IDKA IPCA 2A TÍTULOS PÚBLICOS RF LP		0,75	0,02	0,16			17.502.013,14	5,41
ITAU INSTITUCIONAL ALOCACAO DINAMICA RF FICFI		1,29	0,09	1,30			33.242.295,34	10,27
Sub-total	3,31	1,22	0,20		-0,38	-0,29	77.725.289,04	24,02

Artigo 7º III, Alínea a

Ativo	Volatilidade ⁽¹⁾	VaR ⁽²⁾	CVaR ⁽³⁾	BVaR ⁽⁴⁾	Sharpe	Rent.	Valor(R\$)	% Carteira
ITAÚ RENDA FIXA IMA-B ATIVO		2,08	0,02	0,28			3.647.416,60	1,13
BRADESCO INST FIC FI RF IMA-B 5		0,79	0,01	0,04			11.862.201,52	3,67
BRADESCO FI RF REFERENCIADO DI PREMIUM		0,02	-0,00	0,02			6.068.652,58	1,88
Sub-total	2,10	0,75	0,03		-0,40	0,13	21.578.270,70	6,67

Artigo 7º IV

Ativo	Volatilidade ⁽¹⁾	VaR ⁽²⁾	CVaR ⁽³⁾	BVaR ⁽⁴⁾	Sharpe	Rent.	Valor(R\$)	% Carteira
LETRA FINANCEIRA - BBDC - BCO BRADESCO SA 6,010% a. a		0,17	0,00	0,18			3.890.657,58	1,20
LETRA FINANCEIRA - BRB BANCO DE BRASILIA SA 7,80% a. a		0,19	0,00	0,20			9.179.378,76	2,84
LETRA FINANCEIRA - ITUB - ITAU UNIBANCO HOLDING SA 6,30% a.a		0,17	0,00	0,18			7.634.269,02	2,36
RECIBO DE DEPÓSITO COOPERATIVO - SICOOB 13,21 % a. a		0,30	0,00	0,30			2.402.367,72	0,74
LETRA FINANCEIRA - BBDC - BCO BRADESCO SA 6,23% a.a		0,17	0,00	0,18			3.373.751,43	1,04
CDB - BCXP - BANCO XP S.A 6,20% a.a		0,16	0,00	0,17			11.208.913,26	3,46
CDB - DAYC - BCO DAYCOVAL SA 6,35% a.a		0,17	0,00	0,17			591.219,61	0,18
LETRA FINANCEIRA - BPAC - BCO BTG PACTUAL SA 7,20% a.a		0,18	0,00	0,19			2.384.235,70	0,74
LETRA FINANCEIRA - BPAC - BCO BTG PACTUAL SA 7,76%		0,19	0,00	0,19			668.576,18	0,21

EXTRATO CONSOLIDADO DE ATIVOS

Ativo	Volatilidade ⁽¹⁾	VaR ⁽²⁾	CVaR ⁽³⁾	BVaR ⁽⁴⁾	Sharpe	Rent.	Valor(R\$)	% Carteira
a.a								
LETRA FINANCEIRA - BRB BANCO DE BRASILIA SA 7,90% a.a		0,20	0,00	0,20			12.050.874,26	3,72
Sub-total	2,75	0,18	0,00		-0,07	0,78	53.384.243,52	16,50

Artigo 7º V, Alínea b

Ativo	Volatilidade ⁽¹⁾	VaR ⁽²⁾	CVaR ⁽³⁾	BVaR ⁽⁴⁾	Sharpe	Rent.	Valor(R\$)	% Carteira
BNPP MATCH DI FI REFERENCIADO CRED PRIV		0,02	0,00	0,02			5.766.251,66	1,78
Sub-total	0,02	0,02	0,00		2,45	1,01	5.766.251,66	1,78

Renda Variável

Value-At-Risk: 7,70%

Artigo 8º I

Ativo	Volatilidade ⁽¹⁾	VaR ⁽²⁾	CVaR ⁽³⁾	BVaR ⁽⁴⁾	Sharpe	Rent.	Valor(R\$)	% Carteira
QLZ MOS FUNDO DE INVESTIMENTO EM AÇÕES		10,19	0,03	5,84			982.695,10	0,30
BRDESCO FIA DIVIDENDOS		6,96	0,07	2,38			3.729.224,35	1,15
AZ QUEST ACOES FIC FIA		8,95	0,02	3,31			875.671,64	0,27
ICATU VANGUARDA DIVIDENDOS FIA		6,43	0,01	1,59			471.795,48	0,15
BNP PARIBAS SMALL CAPS FI AÇÕES		9,39	0,18	5,28			6.994.138,96	2,16
BTG PACTUAL ABSOLUTO INSTITUCIONAL FIQ FIA		7,28	0,10	3,79			5.044.104,84	1,56
BNP PARIBAS ACTION FIC AÇÕES		7,32	0,08	2,17			4.202.796,45	1,30
FIC FI EM AÇÕES CAIXA EXPERT VINCI VALOR RPPS		7,13	0,05	1,15			2.691.113,87	0,83
SOMMA BRASIL FIA		7,13	0,02	1,22			1.213.460,30	0,38
FIA CAIXA CONSUMO		9,39	0,03	0,17			1.235.193,07	0,38
FIA CAIXA SMALL CAPS ATIVO		9,75	0,03	0,43			1.348.453,56	0,42
OCCAM FIC FIA		7,30	0,01	1,28			499.781,28	0,15
SICREDI SCHROEDERS IBOVESPA - FIA		6,89	0,01	1,47			514.300,02	0,16
Sub-total	16,79	7,70	0,64		-0,12	-1,10	29.802.728,92	9,21

Investimentos Estruturados

Value-At-Risk: 4,13%

EXTRATO CONSOLIDADO DE ATIVOS

Artigo 10º I

Ativo	Volatilidade ⁽¹⁾	VaR ⁽²⁾	CVaR ⁽³⁾	BVaR ⁽⁴⁾	Sharpe	Rent.	Valor(R\$)	% Carteira
FIC FI CAIXA CAPITAL PROTEGIDO BOLSA DE VALORES V MULTIMERCADO LP		3,82	0,03	4,11			3.444.544,69	1,06
SAFRA CARTEIRA PREMIUM FI MULTIMERCADO		0,17	0,00	0,17			3.117.569,35	0,96
SAFRA S P REAIS PB FI MULTIMERCADO		5,12	0,16	6,87			15.606.716,03	4,82
SICREDI - FI MULTIMERCADO BOLSA AMERICANA LP		5,17	0,05	5,28			4.786.107,29	1,48
Sub-total	8,88	4,13	0,24		-0,47	-3,19	26.954.937,36	8,33

Investimentos no Exterior

Value-At-Risk: 6,84%

Artigo 9º II

Ativo	Volatilidade ⁽¹⁾	VaR ⁽²⁾	CVaR ⁽³⁾	BVaR ⁽⁴⁾	Sharpe	Rent.	Valor(R\$)	% Carteira
BOTZ GLOBAL X MIRAE ASSET ROBÓTICA E INTELIGÊNCIA ARTIFICIAL USD FIC FIA IE		10,09	0,01	6,88			858.496,34	0,27
GENIAL MS GLOBAL BRANDS FIC FIA IE		6,33	-0,01	6,75			6.757.758,91	2,09
GENIAL MS US GROWTH FIC FIA IE		12,63	0,04	11,22			4.021.697,27	1,24
Sub-total	12,16	7,14	0,05		-0,37	-3,51	11.637.952,52	3,60

Artigo 9º III

Ativo	Volatilidade ⁽¹⁾	VaR ⁽²⁾	CVaR ⁽³⁾	BVaR ⁽⁴⁾	Sharpe	Rent.	Valor(R\$)	% Carteira
SAFRA CONSUMO AMERICANO FIA BDR-NÍVEL I PB		6,57	0,00	10,38			1.009.062,15	0,31
Sub-total	10,83	6,57	0,00		-0,35	-2,80	1.009.062,15	0,31

(1) Volatilidade anualizada do ativo no período (%)

(2) VaR (Value-at-Risk): 21 dias com 95% de confiança (%)

(3) Component VaR: contribuição no risco da carteira (%)

(4) BVaR (Benchmark-Value at Risk): 21 dias com 95% de confiança (%)

(5) Limite Política de Investimentos (%)