

EXTRATO CONSOLIDADO DE ATIVOS

Posição de Ativos											
Gestor	Administrador	Ativos	Vol*	VAR	Mês	% Índice	Ano	Valor(R\$) (24/02/2017)	% Carteira	PL do Fundo	% no PL do Fundo
Renda Fixa											
Artigo 7º I, Alínea b - FUNDOS 100% TP (IMA ou IDkA)											
BB	BB	BB PREVIDENCIARIO RF IMA-B TP ..	7,38%	0,86	3,85%	-0,00%	5,76%	864.126,74	2,57%	6.008.152.260,65	0,01%
CEF	CEF	CAIXA FI BRASIL IMAB TP RF LP ..	7,37%	0,86	3,83%	-0,02%	5,74%	10.672.212,41	31,75%	5.631.232.992,31	0,19%
CEF	CEF	CAIXA FI BRASIL IRFM 1 TP RF ..	0,30%	0,08	0,99%	-0,01%	2,27%	2.962.334,76	8,81%	11.686.776.140,44	0,03%
CEF	CEF	CAIXA FI BRASIL IMA GERAL RF LP ..	3,63%	0,45	2,24%	-0,03%	4,03%	112.591,68	0,33%	1.251.723.270,23	0,01%
ITAU UNIBANCO	ITAU UNIBANCO	ITAÚ RF IMAB5+ FIC DE FI ..	10,50%	1,21	5,01%	-0,05%	7,31%	670.027,37	1,99%	146.840.858,59	0,46%
CEF	CEF	CAIXA BRASIL IDkA IPCA 2A TÍTULOS PÚBLICOS RJ LP ..	2,15%	0,27	1,29%	-2,56%	2,37%	5.180.239,58	15,41%	3.633.166.159,22	0,14%
CEF	CEF	FUNDO DE INVESTIMENTO CAIXA BRASIL 2030 II TP RF..	10,45%	1,18	2,18%	-1,67%	4,08%	1.425.655,00	4,24%	52.483.025,13	2,72%
BB	BB	BB PREVIDENCIÁRIO RENDA FIXA TÍTULOS PÚBLICOS IX..	1,21%	0,17	0,97%	-0,52%	1,99%	80.854,39	0,24%	342.930.713,37	0,02%
Sub-total Artigo 7º I, Alínea b - FUNDOS 100% TP (IMA ou IDkA)				0,64				21.968.041,93	65,35%		
Artigo 7º III, Alínea a - FUNDOS DE INVESTIMENTOS DE RENDA FIXA (IMA ou IDkA)											
BRADESCO	BRADESCO	BRADESCO FI RF IMA GERAL ..	3,90%	0,49	2,42%	0,16%	4,38%	1.526.253,31	4,54%	643.087.209,06	0,24%
BRADESCO	BRADESCO	BRADESCO INSTITUCIONAL FIC FI RF IMA – B 5..	2,59%	0,32	1,60%	0,11%	2,79%	3.193.024,99	9,50%	258.985.437,67	1,23%
Sub-total Artigo 7º III, Alínea a - FUNDOS DE INVESTIMENTOS DE RENDA FIXA (IMA ou IDkA)				0,37				4.719.278,30	14,04%		
Artigo 7º IV, Alínea a - RF e REFERENCIAL LIVRE											
BRADESCO	BRADESCO	BRADESCO FI REFERENCIADO DI PREMIUM ..	0,05%	0,06	0,87%	100,73%	1,98%	612.737,11	1,82%	7.584.324.320,29	0,01%
CEF	CEF	FI CAIXA MEGA REFERENCIADO DI LONGO PRAZO ..	0,06%	0,06	0,88%	101,42%	1,96%	3.602.323,38	10,72%	7.253.433.556,81	0,05%
BB	BB	BB RPPS RF PERFIL FIC ..	0,17%	0,07	0,89%	102,90%	2,00%	2.437.703,34	7,25%	4.816.396.409,15	0,05%
Sub-total Artigo 7º IV, Alínea a - RF e REFERENCIAL LIVRE				0,06				6.652.763,83	19,79%		
Artigo 7º VII, Alínea b - RF e REF. CRÉDITO PRIVADO											
BNP PARIBAS	BNP PARIBAS	BNPP MATCH DI FI REFERENCIADO CRED PRIV..	0,04%	0,06	0,89%	102,52%	2,01%	112.638,81	0,34%	5.325.609.195,14	0,00%
Sub-total Artigo 7º VII, Alínea b - RF e REF. CRÉDITO PRIVADO				0,06				112.638,81	0,34%		
Sub-total Renda Fixa - RF e REF. CRÉDITO PRIVADO								33.452.722,87	99,52%		
Renda Variável											

EXTRATO CONSOLIDADO DE ATIVOS

Posição de Ativos											
Gestor	Administrador	Ativos	Vol*	VAR	Mês	% Índice	Ano	Valor(R\$) (24/02/2017)	% Carteira	PL do Fundo	% no PL do Fundo
Artigo 8º III - FUNDO DE AÇÃO											
GERAÇÃO FUTURO	GERAÇÃO FUTURO	GERAÇÃO FUTURO DIVIDENDOS FI AÇÕES ..	21,18%	2,25	1,64%	-1,44%	6,56%	53.660,45	0,16%	277.183.886,32	0,02%
BTG PACTUAL	BTG PACTUAL	BTG PACTUAL ABSOLUTO INSTITUCIONAL FI DE AÇÕES ..	17,67%	1,94	3,41%	0,33%	7,53%	58.311,49	0,17%	270.953.243,11	0,02%
BNP PARIBAS	BNP PARIBAS	BNP PARIBAS ACTION FIC AÇÕES..	8,54%	1,01	0,88%	1,33%	0,88%	50.439,51	0,15%	418.596.867,31	0,01%
Sub-total Artigo 8º III - FUNDO DE AÇÃO				1,75				162.411,45	0,48%		
Sub-total Renda Variável								162.411,45	0,48%		
Total								33.615.134,32	100%		

**EXTRATO CONSOLIDADO DE ATIVOS**

Enquadramento da Carteira					
Artigo	Classe	Valor(R\$)	% Carteira	Politica Investimento	Limite Res. 3.922/10
Renda Fixa					
Artigo 7º I, Alínea b	FUNDOS 100% TP (IMA ou IDkA)	21.968.041,93	65,35%	68,00%	100,00%
Artigo 7º III, Alínea a	FUNDOS DE INVESTIMENTOS DE RENDA FIXA (IMA ou IDkA)	4.719.278,30	14,04%	20,00%	80,00%
Artigo 7º IV, Alínea a	RF e REFERENCIAL LIVRE	6.652.763,83	19,79%	5,00%	30,00%
Artigo 7º VII, Alínea b	RF e REF. CRÉDITO PRIVADO	112.638,81	0,34%	0,00%	5,00%
Total Renda Fixa		33.452.722,87	99,52%		
Renda Variável					
Artigo 8º III	FUNDO DE AÇÃO	162.411,45	0,48%	5,00%	15,00%
Total Renda Variável		162.411,45	0,48%		

Rentabilidades por Artigo em Períodos Fechados (%)				
Estratégia	No Mês	No Ano	12 meses	24 meses
Artigo 7º I, Alínea b % do CDI	2,55 294,4	4,12 210,0	-- --	-- --
Artigo 7º III, Alínea a % do CDI	1,87 215,4	3,30 168,3	-- --	-- --
Artigo 7º IV, Alínea a % do CDI	0,88 101,9	1,98 100,8	-- --	-- --
Artigo 7º VII, Alínea b % do CDI	0,89 102,5	2,01 102,4	-- --	-- --
Artigo 8º III Var. IBOVESPA p.p	2,75 -0,3	7,27 -3,4	-- --	-- --

Ganhos Financeiros	
Estratégia	Ganho Bruto (R\$)
Artigo 7º I, Alínea b	549.855,88
Artigo 7º III, Alínea a	86.467,32
Artigo 7º IV, Alínea a	58.225,85
Artigo 7º VII, Alínea b	991,75
Artigo 8º III	3.228,47
Total	698.769,27

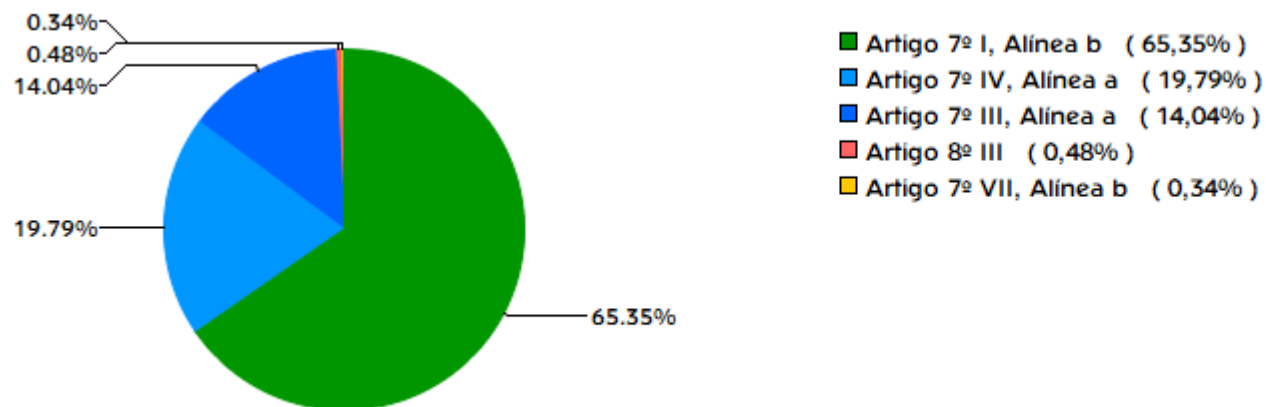
## EXTRATO CONSOLIDADO DE ATIVOS

## Análise da Disponibilidade Financeira

Período	Valor (R\$)	(%)	Valor Acum. Bruto (R\$)	(%) Acum.
de 0 a 30 dias	33.535.017,84	100	33.535.017,84	100
acima de 365 dias	80.854,39	0	33.615.872,23	100

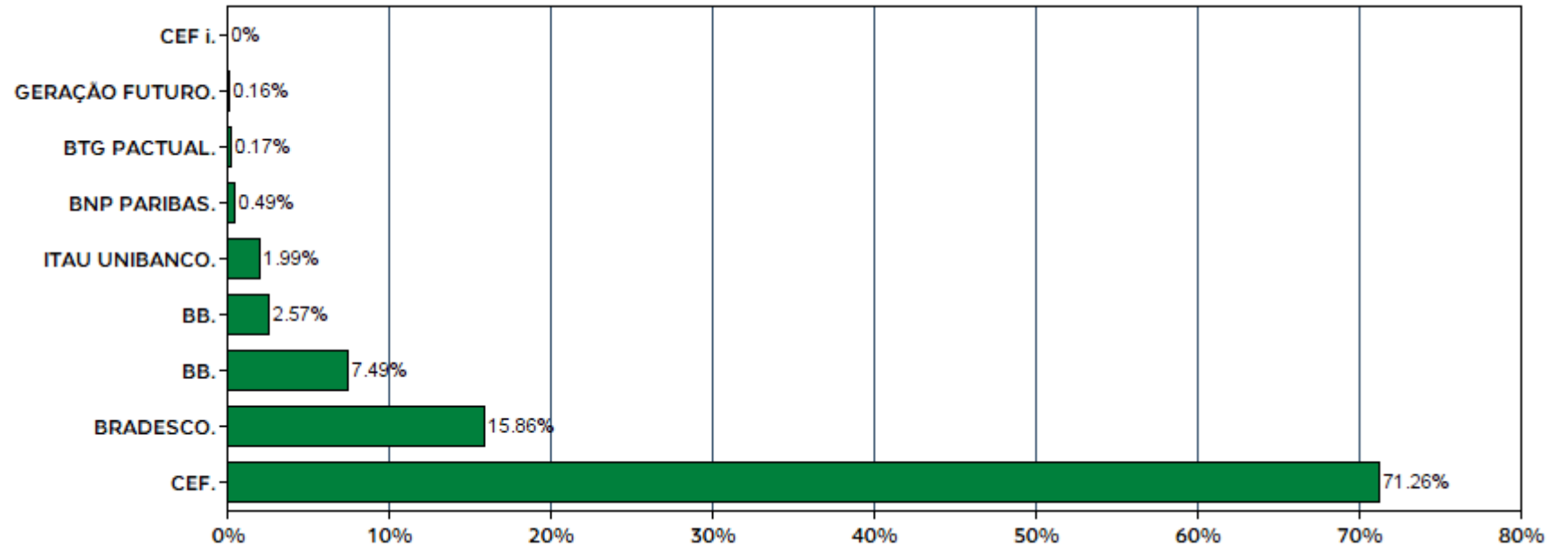
EXTRATO CONSOLIDADO DE ATIVOS

Alocação por Estratégia



EXTRATO CONSOLIDADO DE ATIVOS

Alocação por Gestor

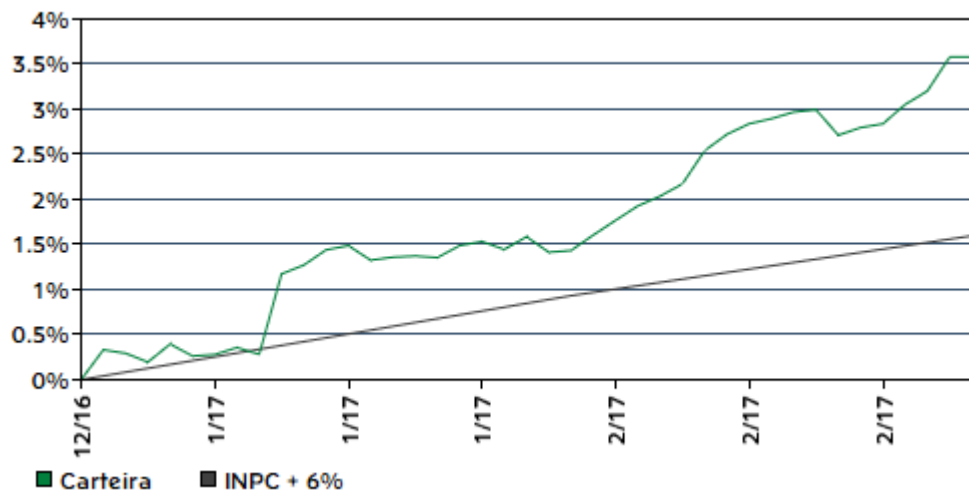


EXTRATO CONSOLIDADO DE ATIVOS

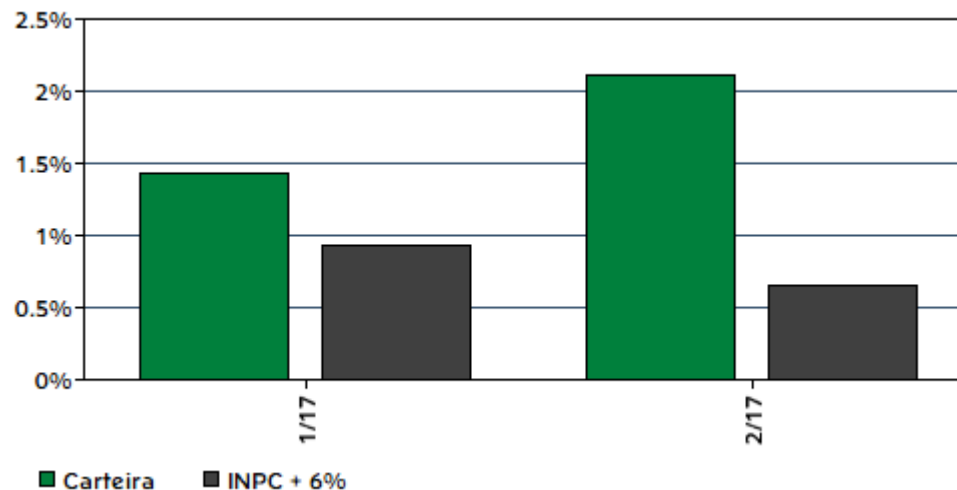
Rentabilidades da Carteira

Ano	Jan	Fev	Mar	Abr	Mai	Jun	Jul	Ago	Set	Out	Nov	Dez	Rent.Ano
2017	1,43	2,12	--	--	--	--	--	--	--	--	--	--	3,58
INPC + 6%	0,93	0,66	--	--	--	--	--	--	--	--	--	--	1,60
p.p. Indx	0,50	1,46	--	--	--	--	--	--	--	--	--	--	1,98

Evolução da Rentabilidade



Rentabilidades Mensais - 12 últimos meses







## EXTRATO CONSOLIDADO DE ATIVOS

## Análise dos Fundos &amp; Ativos da Carteira

## Rentabilidades em Períodos Fechados (%)

Fundo / Indexador	No Mês	No Ano	3 meses	6 meses	12 meses	24 meses	36 meses
BRADESCO FI RF IMA GERAL .. Var. do IMA-GERAL TOTAL p.p.	2,42 0,16	4,38 0,28	4,38 0,28	4,38 0,28	4,38 0,28	4,38 0,28	4,38 0,28
BRADESCO INSTITUCIONAL FIC FI RF IMA – B 5.. Var. do IMA-B 5 p.p.	1,60 0,11	2,79 0,13	2,79 0,13	2,79 0,13	2,79 0,13	2,79 0,13	2,79 0,13
BRADESCO FI REFERENCIADO DI PREMIUM .. % do CDI	0,87 100,73	1,98 100,66	1,98 100,66	1,98 100,66	1,98 100,66	1,98 100,66	1,98 100,66
FI CAIXA MEGA REFERENCIADO DI LONGO PRAZO .. % do CDI	0,88 101,42	1,96 100,03	1,96 100,03	1,96 100,03	1,96 100,03	1,96 100,03	1,96 100,03
BB RPPS RF PERFIL FIC .. % do CDI	0,89 102,90	2,00 101,84	2,00 101,84	2,00 101,84	2,00 101,84	2,00 101,84	2,00 101,84
BNPP MATCH DI FI REFERENCIADO CRED PRIV.. % do CDI	0,89 102,52	2,01 102,44	2,01 102,44	2,01 102,44	2,01 102,44	2,01 102,44	2,01 102,44
GERAÇÃO FUTURO DIVIDENDOS FI AÇÕES .. Var. do IBOVESPA p.p.	1,64 -1,44	6,56 -4,12	6,56 -4,12	6,56 -4,12	6,56 -4,12	6,56 -4,12	6,56 -4,12
BTG PACTUAL ABSOLUTO INSTITUCIONAL FI DE AÇÕES .. Var. do IBOVESPA p.p.	3,41 0,33	7,53 -3,15	7,53 -3,15	7,53 -3,15	7,53 -3,15	7,53 -3,15	7,53 -3,15
BNP PARIBAS ACTION FIC AÇÕES.. Var. do IBOVESPA p.p.	0,88 1,33	0,88 1,33	0,88 1,33	0,88 1,33	0,88 1,33	0,88 1,33	0,88 1,33
CDI	0,87	1,96	3,11	6,43	13,89	29,35	43,51
IBOVESPA	3,08	10,68	7,68	15,13	55,78	29,23	41,55
DOLAR COMERCIAL	-0,89	-4,90	-8,76	-4,35	-22,12	7,68	32,82
INPC + 6%	0,66	1,60	2,26	4,04	10,98	30,61	49,00
IPCA + 6%	0,75	1,65	2,47	4,47	11,04	29,84	48,16