

EXTRATO CONSOLIDADO DE ATIVOS

Posição de Ativos											
Gestor	Administrador	Ativos	Vol*	VAR	Mês	% Índice	Ano	Valor(R\$) (29/03/2019)	% Carteira	PL do Fundo	% no PL do Fundo
Renda Fixa											
Artigo 7º I, Alínea b - 4604 - Fundos 100% Títulos Públicos - Referenciado											
BB	BB	BB PREVIDENCIARIO RF IMA-B TP	5,93%	0,67	0,56%	-0,02%	5,46%	1.368.682,42	1,25%	4.887.849.428,33	0,03%
CEF	CEF	CAIXA FI BRASIL IMAB TP FI RF LP	5,96%	0,67	0,56%	-0,02%	5,52%	21.570.408,16	19,76%	9.918.979.524,38	0,22%
CEF	CEF	CAIXA FI BRASIL IRFM 1 TP FI RF	0,55%	0,08	0,44%	-0,03%	1,47%	24.574.043,25	22,51%	15.289.754.586,12	0,16%
CEF	CEF	CAIXA FI BRASIL IMA GERAL TP RF LP	2,92%	0,34	0,50%	-0,06%	2,84%	60.050,55	0,05%	1.398.127.582,74	0,00%
ITAU	ITAU	ITAÚ RF IMAB5+ FIC DE FI	8,71%	0,97	0,40%	-0,03%	7,50%	2.594.634,13	2,38%	48.485.291,06	5,35%
CEF	CEF	CAIXA FI BRASIL IMA B 5+ TP RF LP	8,65%	0,96	0,43%	0,00%	7,54%	12.157.405,74	11,13%	1.787.394.613,51	0,68%
CEF	CEF	CAIXA BRASIL IDKa IPCA 2A TÍTULOS PÚBLICOS FI RF LP	2,35%	0,28	0,66%	-0,01%	2,50%	7.047.350,12	6,45%	8.305.805.526,97	0,08%
CEF	CEF	FUNDO DE INVESTIMENTO CAIXA BRASIL 2030 II TP RF	7,98%	0,86	0,59%	0,01%	3,71%	1.631.649,00	1,49%	60.066.340,49	2,72%
BB	BB	BB PREVIDENCIARIO RF ALOCACAO ATIVA FICFI	2,98%	0,35	0,52%	-0,02%	2,94%	8.557.059,63	7,84%	5.854.681.523,58	0,15%
Sub-total Artigo 7º I, Alínea b - 4604 - Fundos 100% Títulos Públicos - Referenciado				0,48				79.561.283,00	72,87%		
Artigo 7º IV, Alínea a - 4604 - Fundos de Renda Fixa											
BRADESCO	BRADESCO	BRADESCO FI REFERENCIADO DI PREMIUM	0,01%	0,03	0,47%	99,71%	1,49%	715.996,54	0,66%	7.139.076.176,08	0,01%
BRADESCO	BRADESCO	BRADESCO FI RF IMA-B5+	8,70%	0,97	0,38%	-0,05%	7,55%	2.851.820,86	2,61%	292.959.991,46	0,97%
BRADESCO	BRADESCO	BRADESCO INSTITUCIONAL FIC FI RF IMA - B 5	3,23%	0,37	0,73%	-0,05%	2,82%	12.504.132,65	11,45%	657.710.238,08	1,90%
Sub-total Artigo 7º IV, Alínea a - 4604 - Fundos de Renda Fixa				0,46				16.071.950,05	14,72%		
Artigo 7º VII, Alínea b - 4604 - Fundos Renda Fixa "Crédito Privado"											
BNP PARIBAS	BNP PARIBAS	BNPP MATCH DI FI REFERENCIADO CRED PRIV	0,03%	0,03	0,46%	98,86%	1,45%	130.873,68	0,12%	2.586.575.191,08	0,01%
Sub-total Artigo 7º VII, Alínea b - 4604 - Fundos Renda Fixa "Crédito Privado"				0,03				130.873,68	0,12%		
Sub-total Renda Fixa				0,47				95.764.106,73	87,71%		
Renda Variável											
Artigo 8º II, Alínea a - 4604 - Fundos de Ações											
BRADESCO	BRADESCO	BRADESCO FI EM AÇÕES DIVIDENDOS	20,76%	2,21	-0,48%	1,31%	7,00%	2.341.609,85	2,14%	2.396.035.083,04	0,10%
AZ QUEST	BNY MELLON	AZ QUEST ACOES FC FIA	22,92%	2,43	-0,79%	-0,61%	4,04%	248.024,31	0,23%	861.340.197,95	0,03%

EXTRATO CONSOLIDADO DE ATIVOS

Posição de Ativos											
Gestor	Administrador	Ativos	Vol*	VAR	Mês	% Índice	Ano	Valor(R\$) (29/03/2019)	% Carteira	PL do Fundo	% no PL do Fundo
BNP PARIBAS	BNP PARIBAS	BNP PARIBAS SMALL CAPS FI AÇÕES	20,70%	2,19	-0,05%	0,13%	7,83%	2.253.789,47	2,06%	96.577.628,34	2,33%
BTG PACTUAL	BTG PACTUAL	BTG PACTUAL ABSOLUTO INSTITUCIONAL FI DE AÇÕES	20,29%	2,17	-1,42%	-1,24%	4,12%	2.949.140,34	2,70%	903.663.757,93	0,33%
BNP PARIBAS	BNP PARIBAS	BNP PARIBAS ACTION FIC AÇÕES	18,45%	1,98	-0,40%	-0,22%	13,23%	2.188.424,92	2,00%	228.142.197,80	0,96%
Sub-total Artigo 8º II, Alínea a - 4604 - Fundos de Ações				2,15				9.980.988,89	9,14%		
Artigo 8º III - 4604 - Fundos Multimercados											
SAFRA	SAFRA	SAFRA CARTEIRA PREMIUM FI MULTIMERCADO	1,45%	0,17	0,24%	50,69%	1,41%	2.260.152,67	2,07%	1.959.561.124,05	0,12%
SAFRA	BANCO J SAFRA SA	SAFRA S P REAIS PB FI MULT	13,95%	1,50	1,98%	2,15%	13,43%	1.182.265,48	1,08%	360.386.681,09	0,33%
Sub-total Artigo 8º III - 4604 - Fundos Multimercados				0,63				3.442.418,15	3,15%		
Sub-total Renda Variável				1,76				13.423.407,04	12,29%		
Total								109.187.513,77	100%		

EXTRATO CONSOLIDADO DE ATIVOS

Enquadramento da Carteira					
Artigo	Classe	Valor(R\$)	% Carteira	Politica Investimento	Limite Res. 3.922/10
Renda Fixa					
Artigo 7º I, Alínea b - 4604	Fundos 100% Títulos Públicos - Referenciado	79.561.283,00	72,87%	70,00%	100,00%
Artigo 7º IV, Alínea a - 4604	Fundos de Renda Fixa	16.071.950,05	14,72%	0,00%	40,00%
Artigo 7º VII, Alínea b - 4604	Fundos Renda Fixa "Crédito Privado"	130.873,68	0,12%	2,00%	5,00%
Total Renda Fixa		95.764.106,73	87,71%		
Renda Variável					
Artigo 8º II, Alínea a - 4604	Fundos de Ações	9.980.988,89	9,14%	10,00%	20,00%
Artigo 8º III - 4604	Fundos Multimercados	3.442.418,15	3,15%	3,00%	10,00%
Total Renda Variável		13.423.407,04	12,29%		

Rentabilidades por Artigo em Períodos Fechados (%)				
Estratégia	No Mês	No Ano	12 meses	24 meses
Artigo 7º I, Alínea b - 4604 % do CDI	0,50 107,0	4,31 285,1	11,35 178,9	19,88 130,0
Artigo 7º IV, Alínea a - 4604 % do CDI	0,66 140,5	3,48 230,0	9,89 156,0	- -
Artigo 7º VII, Alínea b - 4604 % do CDI	0,46 98,9	1,45 95,9	6,13 96,7	14,97 97,9
Artigo 8º II, Alínea a - 4604 Var. IBOVESPA p.p	-0,64 -0,5	8,14 -0,4	9,39 -2,4	- -
Artigo 8º III - 4604 Var. IBOVESPA p.p	0,79 1,0	4,96 -3,6	6,35 -5,4	- -

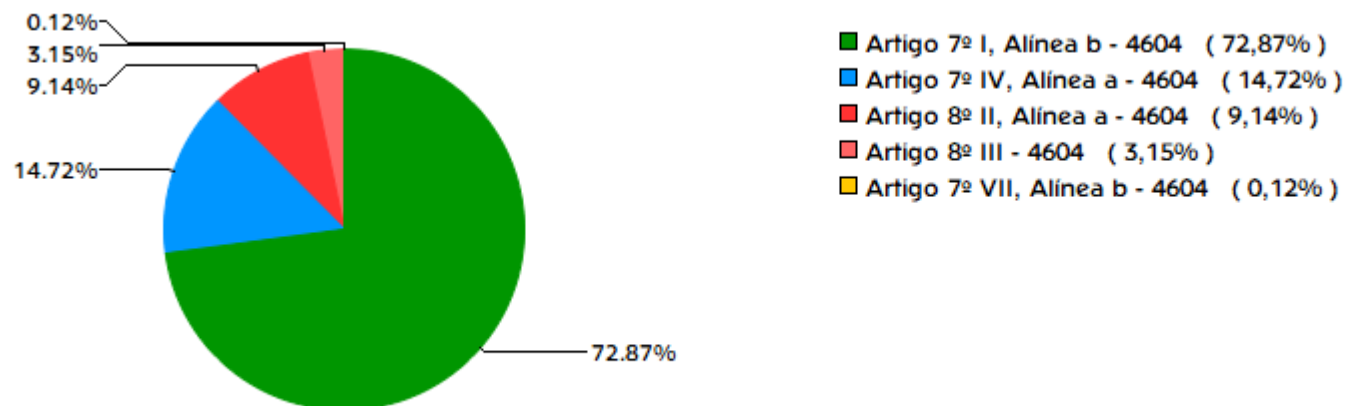
Ganhos Financeiros	
Estratégia	No Mês(R\$)
Artigo 7º I, Alínea b - 4604	386.512,62
Artigo 7º IV, Alínea a - 4604	105.142,49
Artigo 7º VII, Alínea b - 4604	603,79
Artigo 8º II, Alínea a - 4604	-57.556,64
Artigo 8º III - 4604	25.896,39
Total	460.598,65

EXTRATO CONSOLIDADO DE ATIVOS**Análise da Disponibilidade Financeira**

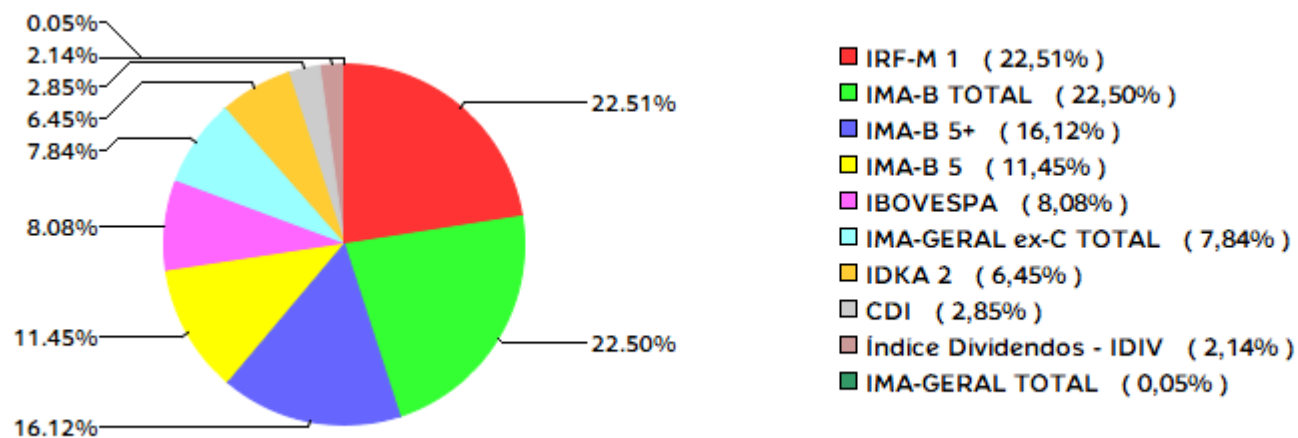
Período	Valor (R\$)	(%)	Valor Acum. Bruto (R\$)	(%) Acum.
de 0 a 30 dias	107.555.864,77	99	107.555.864,77	99
acima de 365 dias	1.631.649,00	1	109.187.513,77	100

EXTRATO CONSOLIDADO DE ATIVOS

Alocação por Estratégia

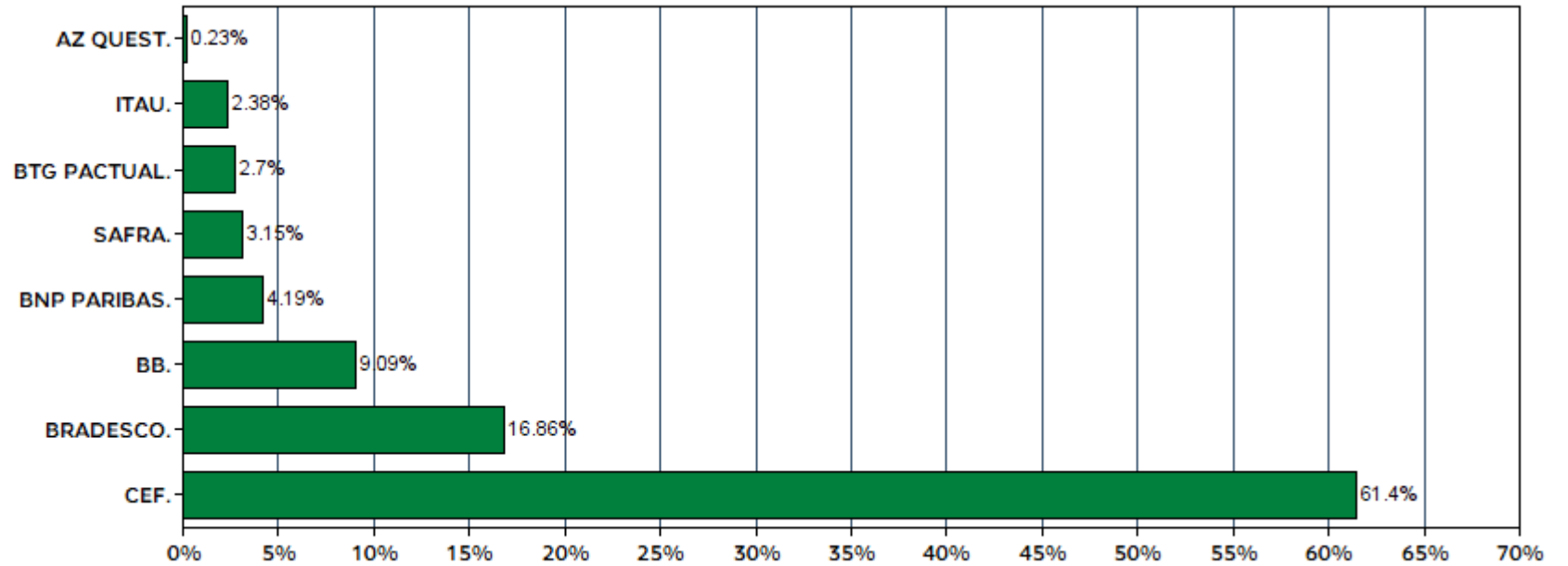


Indexadores



EXTRATO CONSOLIDADO DE ATIVOS

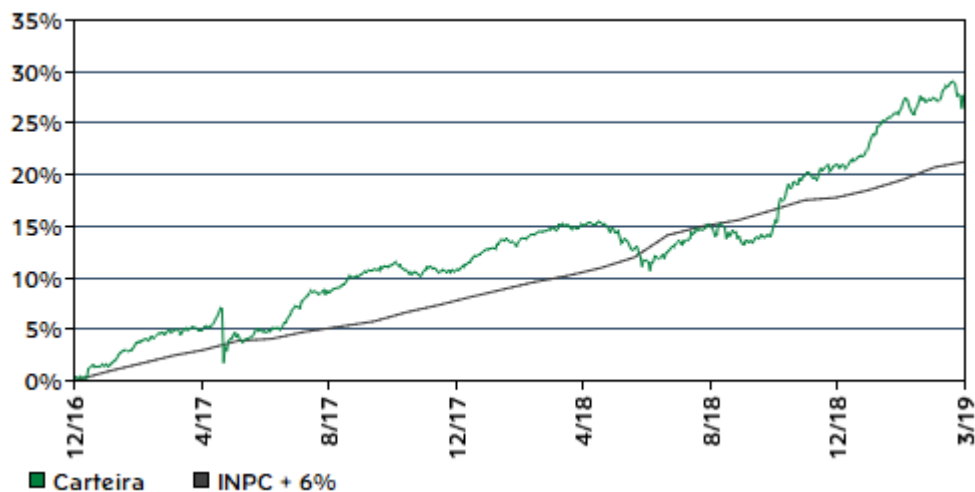
Alocação por Gestor



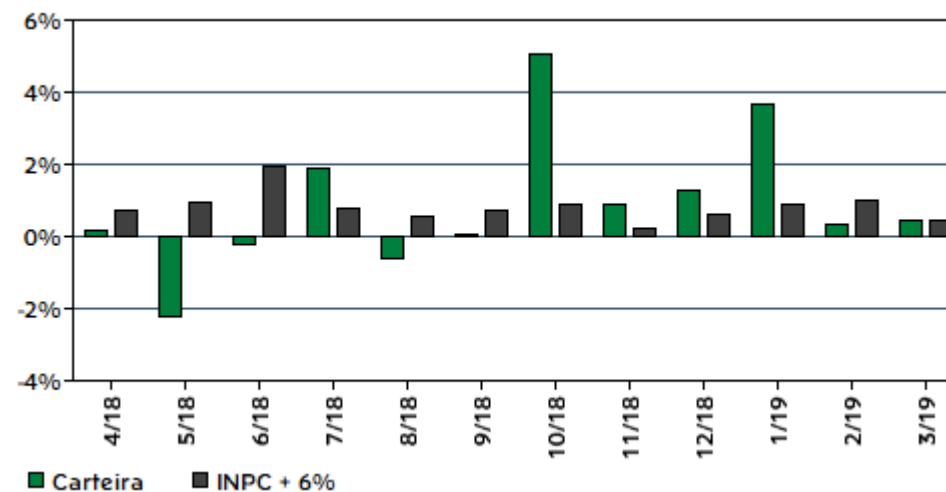
EXTRATO CONSOLIDADO DE ATIVOS

Rentabilidades da Carteira													
Ano	Jan	Fev	Mar	Abr	Mai	Jun	Jul	Ago	Set	Out	Nov	Dez	Rent.Ano
2017	1,43	2,24	1,15	0,15	-0,53	0,43	2,86	1,21	1,36	0,03	-0,23	0,89	11,50
INPC + 6%	0,93	0,66	0,85	0,50	0,87	0,19	0,66	0,50	0,44	0,86	0,64	0,72	8,12
p.p. Indx	0,50	1,58	0,29	-0,34	-1,40	0,24	2,21	0,71	0,91	-0,83	-0,88	0,16	3,39
2018	1,94	0,46	0,85	0,19	-2,24	-0,23	1,89	-0,59	0,08	5,08	0,90	1,27	9,83
INPC + 6%	0,74	0,60	0,56	0,70	0,92	1,92	0,76	0,53	0,74	0,91	0,21	0,60	9,59
p.p. Indx	1,20	-0,14	0,29	-0,51	-3,16	-2,15	1,12	-1,12	-0,66	4,16	0,69	0,66	0,24
2019	3,68	0,31	0,43	--	--	--	--	--	--	--	--	--	4,44
INPC + 6%	0,87	1,01	0,44	--	--	--	--	--	--	--	--	--	2,34
p.p. Indx	2,81	-0,70	-0,01	--	--	--	--	--	--	--	--	--	2,11

Evolução da Rentabilidade



Rentabilidades Mensais - 12 últimos meses



EXTRATO CONSOLIDADO DE ATIVOS

Análise de Risco / Retorno da Carteira

	Qtd.	Perct.	Período	Rentabilidade (%)			Volat. Anual
				Carteira	INPC + 6%	p.p. Indx.	
Meses acima do Benchmark	15	55,6%	03 meses	4,44	2,34	2,1	4,703
Meses abaixo do Benchmark	12	44,4%	06 meses	12,13	4,11	8,0	4,614
			12 meses	11,08	10,05	1,0	4,484
			24 meses	21,93	18,33	3,6	5,113
			36 meses	--	--	--	--
			Desde o início	27,90	21,25	6,7	4,905

	Rentab.	Mês
Maior rentabilidade da Carteira	5,08%	out/18
Menor rentabilidade da Carteira	-2,24%	mai/18

Análise dos Fundos & Ativos da Carteira

Rentabilidades em Períodos Fechados (%)

Fundo / Indexador	No Mês	No Ano	3 meses	6 meses	12 meses	24 meses	36 meses
BB PREVIDENCIARIO RF ALOCACAO ATIVA FICFI % do Var. IMA-GERAL ex-C TOTAL p.p.	0,52 -0,02	2,94 0,02	2,94 0,02	8,60 0,06	9,29 -0,01	20,53 -0,60	-- --
BB PREVIDENCIARIO RF IMA-B TP % do Var. IMA-B TOTAL p.p.	0,56 -0,02	5,46 -0,09	5,46 -0,09	15,78 -0,20	13,40 -0,31	25,24 -0,67	51,95 -1,12
CAIXA BRASIL IDKa IPCA 2A TÍTULOS PÚBLICOS FI RF LP % do Var. IDKA 2 p.p.	0,66 -0,01	2,50 0,02	2,50 0,02	5,99 0,03	8,71 -0,48	21,23 -1,50	37,88 -2,11
CAIXA FI BRASIL IMA B 5+ TP RF LP % do Var. IMA-B 5+ p.p.	0,43 0,00	7,54 -0,12	7,54 -0,12	22,78 -0,45	16,82 -0,46	28,55 -0,74	61,39 -1,61
CAIXA FI BRASIL IMA GERAL TP RF LP % do Var. IMA-GERAL TOTAL p.p.	0,50 -0,06	2,84 -0,14	2,84 -0,14	8,52 -0,09	9,07 -0,45	20,58 -0,74	43,34 -0,84
CAIXA FI BRASIL IMAB TP FI RF LP % do Var. IMA-B TOTAL p.p.	0,56 -0,02	5,52 -0,02	5,52 -0,02	15,95 -0,03	13,52 -0,19	25,44 -0,48	52,28 -0,79
CAIXA FI BRASIL IRFM 1 TP FI RF % do Var. IRF-M 1 p.p.	0,44 -0,03	1,47 -0,06	1,47 -0,06	3,51 -0,07	6,50 -0,18	16,26 -0,39	32,45 -0,62
FUNDO DE INVESTIMENTO CAIXA BRASIL 2030 II TP RF % do Var. IMA-B TOTAL p.p.	0,59 0,01	3,71 -1,84	3,71 -1,84	15,81 -0,17	8,63 -5,08	13,58 -12,33	33,31 -19,75

EXTRATO CONSOLIDADO DE ATIVOS

Análise dos Fundos & Ativos da Carteira							
Rentabilidades em Períodos Fechados (%)							
Fundo / Indexador	No Mês	No Ano	3 meses	6 meses	12 meses	24 meses	36 meses
ITAÚ RF IMAB5+ FIC DE FI % do Var. IMA-B 5+ p.p.	0,40 -0,03	7,50 -0,16	7,50 -0,16	22,85 -0,37	16,57 -0,72	27,83 -1,47	60,33 -2,68
BRADESCO FI REFERENCIADO DI PREMIUM % do % do CDI	0,47 99,71	1,49 98,65	1,49 98,65	3,03 98,56	6,22 98,10	15,57 101,84	31,81 102,13
BRADESCO FI RF IMA-B5+ % do Var. IMA-B 5+ p.p.	0,38 -0,05	7,55 -0,11	7,55 -0,11	22,88 -0,35	16,93 -0,35	28,32 -0,97	61,46 -1,54
BRADESCO INSTITUCIONAL FIC FI RF IMA – B 5 % do Var. IMA-B 5 p.p.	0,73 -0,05	2,82 -0,07	2,82 -0,07	7,69 0,01	8,82 -0,37	21,76 -0,50	39,08 -0,43
BNPP MATCH DI FI REFERENCIADO CRED PRIV % do % do CDI	0,46 98,86	1,45 95,93	1,45 95,93	2,96 96,36	6,13 96,67	14,97 97,93	31,08 99,77
BNP PARIBAS SMALL CAPS FI AÇÕES % do Var. IBOVESPA p.p.	-0,05 0,13	7,83 -0,73	7,83 -0,73	29,19 8,94	7,41 -4,36	37,92 -8,91	101,69 11,07
AZ QUEST ACOES FC FIA % do Var. IBOVESPA p.p.	-0,79 -0,61	4,04 -4,52	4,04 -4,52	18,55 -1,71	11,64 -0,14	55,00 8,18	92,09 1,48
BNP PARIBAS ACTION FIC AÇÕES % do Var. IBOVESPA p.p.	-0,40 -0,22	13,23 4,66	13,23 4,66	31,97 11,71	14,84 3,07	27,38 -19,45	66,40 -24,21
BRADESCO FI EM AÇÕES DIVIDENDOS % do Var. Índice Dividendos - IDIV p.p.	-0,48 1,31	7,00 --	7,00 --	21,86 -8,37	12,67 -1,05	46,70 8,80	101,04 -12,87
BTG PACTUAL ABSOLUTO INSTITUCIONAL FI DE AÇÕES % do Var. IBOVESPA p.p.	-1,42 -1,24	4,12 -4,44	4,12 -4,44	25,19 4,94	14,40 2,63	50,91 4,08	75,20 -15,42
SAFRA CARTEIRA PREMIUM FI MULTIMERCADO % do % do CDI	0,24 50,69	1,41 93,49	1,41 93,49	3,39 110,35	5,22 82,37	15,10 98,81	31,82 102,13
SAFRA S P REAIS PB FI MULT % do Var. IBOVESPA p.p.	1,98 2,15	13,43 4,86	13,43 4,86	-1,06 -21,32	11,34 -0,43	33,04 -13,79	72,54 -18,08
CDI	0,47	1,51	1,51	3,07	6,34	15,29	31,15
IBOVESPA	-0,18	8,56	8,56	20,26	11,77	46,83	90,62
DOLAR COMERCIAL	4,23	0,57	0,57	-2,68	17,24	22,99	9,49

EXTRATO CONSOLIDADO DE ATIVOS

Análise dos Fundos & Ativos da Carteira

Rentabilidades em Períodos Fechados (%)

Fundo / Indexador	No Mês	No Ano	3 meses	6 meses	12 meses	24 meses	36 meses
INPC + 6%	0,44	2,34	2,34	4,11	10,05	18,33	31,19
IPCA + 6%	1,19	2,95	2,95	4,84	10,80	20,46	33,55